

आ.व.२०७८/७९ मा सम्पादित स्वास्थ्य कार्यक्रमहरूको पालिका स्तरीय वार्षिक समीक्षा

मिति: २०७९/०४/१५ र १६ गते

स्थान: बारपाक सुलिकोट गा.पा.गोरखा ।



बारपाक सुलिकोट गाउँपालिका

स्वास्थ्य शाखा, गोरखा



Target population

Service out late

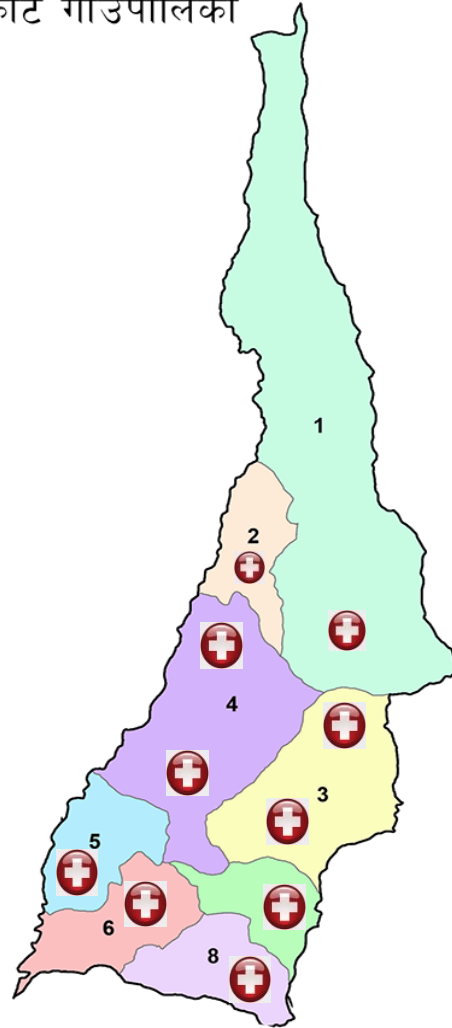
No. of EPI clinic :20
 No. of PHC-ORC Clinic :22
 No. of FCHV :63
 No. of HP: 7
 No. of BHSC:1
 No. of CHU:2

Details	Number
Total Population	27713
Exp. Live Births	676
00 - 11 Months	536
02 - 11 Months	446
12 - 23 Months	552
00 - 23 Months	1087
06 - 23 Months	820
00 - 35 Months	1648
00 - 59 Months	2789
06 - 59 Months	2521
12 - 59 Months	2253
00 - 14 Years	7974
Total: 10-19 Years	4744
Male: 10-19 Years	2286
Female: 10-19 Years	2458
Female: 15-44 Years	6984
WRA 15-49 Years	7716
MWRA 15-49 Years	5988
Expected Pregnancy	676
60 & + Years	4172

Source : HMIS 2077/79

बारपाक सुलिकोट गाउँपालिकाको नक्शा

गोरखा जिल्ला
सुलीकोट गाउँपालिका



Service Sites of Municipality

S.N.	Details	Number
1	Hospital	-
2	PHCC	-
3	HP	7
4	Zonal aryurved Ausadhalaya	-
5	District aryurved center	-
6	Aryurved Ausadhalaya	1
7	UHC	-
8	CHU	2
9	PHC-ORC	22
10	EPI	20
11	FCHV	63

S.N.	Details	Number
12	Birthing Center	6
13	BEONC	-
14	CEONC	-
15	DR Center	7
16	DR Sub Center	2
17	DR Home	-
18	Gene-xport Center	-
19	CD4 center	-
20	ART Center	-
21	HTC	-
22	NRH	-
23	Other....	-



भौतिक पूर्वाधारको अवस्था

आफ्नै जग्गा भएका स्वास्थ्य संस्था संख्या	संख्या
स्वास्थ्य संस्थाको आफ्नै भवन भएका स्वास्थ्य संस्था संख्या	८
निर्धारित मापदण्ड अनुसारका भवन भएका स्वास्थ्य संस्था संख्या	२
सेवाग्राही र सेवा प्रदायकको लागि छुट्टै शौचालय भएका स्वास्थ्य संस्था संख्या	७
सुरक्षित खानेपानीको नियमित उपलब्धता भएका स्वास्थ्य संस्था संख्या	७
टेलिफोनको उपलब्धता भएका स्वास्थ्य संस्था संख्या	१०
बिदुतको उपलब्धता भएका स्वास्थ्य संस्था संख्या	१०
सोलार ब्याकअप जडान भएका स्वास्थ्य संस्था संख्या	३
कम्प्युटर वा ल्यापटप भएका स्वास्थ्य संस्था	८
इण्टरनेट सुविधा भएका स्वास्थ्य संस्था संख्या	७
एम्बुलेन्स सेवाको उपलब्धता भएका स्वास्थ्य संस्था संख्या	५
प्लासेण्टा पीट भएका स्वास्थ्य संस्था संख्या	७
कर्मचारी आवास भएका स्वास्थ्य संस्था संख्या	७
मोटरबाटो पुगेका स्वास्थ्य संस्था संख्या	८
स्ट्रेचर उपलब्ध भएका वडा संख्या	८



मानव संशाधन

पद	स्वीकृत दरवन्दी संख्या	पदपूर्ति	कार्यरत			अध्यायन बिदामा रहेको
			स्थायी	करार- दरवन्दी	करार-अन्य	
मेडिकल अधिकृत	-	-	-	-	-	-
हे.अ./सि.अ.हे.ब.	८	५	५	-	-	-
स्टाफ नर्स	-	-	-	-	-	-
अ.न.मी.	१६	१७	१५	२	६	१
अ.हे.ब.	१५	१८	९	९	-	-
ल्या.अ./ल्या.टे.	-	१	-	१	-	-
का.स.	७	९	२	७	-	-
अन्य	-	-	-	-	-	-
जम्मा	४६	५०	३१	१९	६	१



Financial Resource Management

बजेट	विनियोजित बजेट	निकासा बजेट	बजेट खर्च (%)	बेरुजु फछर्यौट	
				जम्मा (आ.व. २०७६/७७)	आ.व. २०७७/७८ मा फछर्यौट %
सर्शत अनुदान	४०६७८०००	२९१३२८९८	७१.६१	-	-
सामानिकरण अनुदान	७१५६२००	३७४६६७१	५२.३५	-	-
विशेष अनुदान	-	-	-	-	-
कोभिड कोष	-	-	-	-	-
जम्मा	४७८३४२००	३२८७९५६९	६८.७३	-	-

मुख्य मुख्य सवाल तथा सुझावहरु

कार्यक्रम अनुसार रकम विनियोजन हुनु पर्ने



अनुसूचि -२ (भौतिक तथा वित्तीय प्रगति- स्वास्थ्य तर्फको) अनुसारका मुख्य मुख्य क्रियाकलापहरु

- १५ सैयाको अस्पताल निर्माण हुदै
- ५ वटा स्वास्थ्य संस्थाहरु पक्कि भवन बन्दै
- ५ वटा एम्बुलेन्सहरु सुचारु अबस्थामा



यस स्थानीय तहको लागि न्यूनतम सेवा प्रदान गर्न अत्यावश्यक औजार/उपकरणहरू

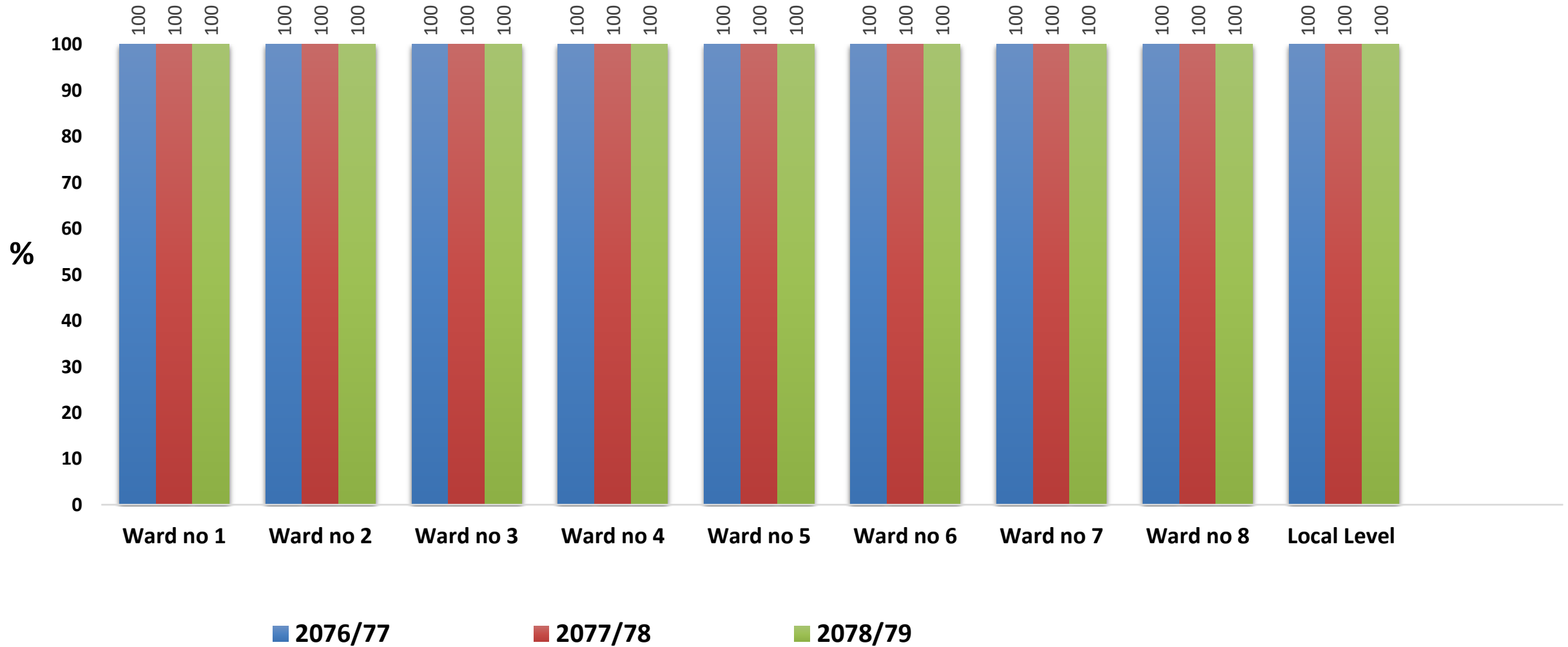
उपकरणको नाम	संख्या	कैफियत
Dressing set	१४	
Delivery set	६	
Implant remover set	७	
B.P.set	२१	
Autoclave Mechine	७	
Weight Mechine(Adult and Child	२८	



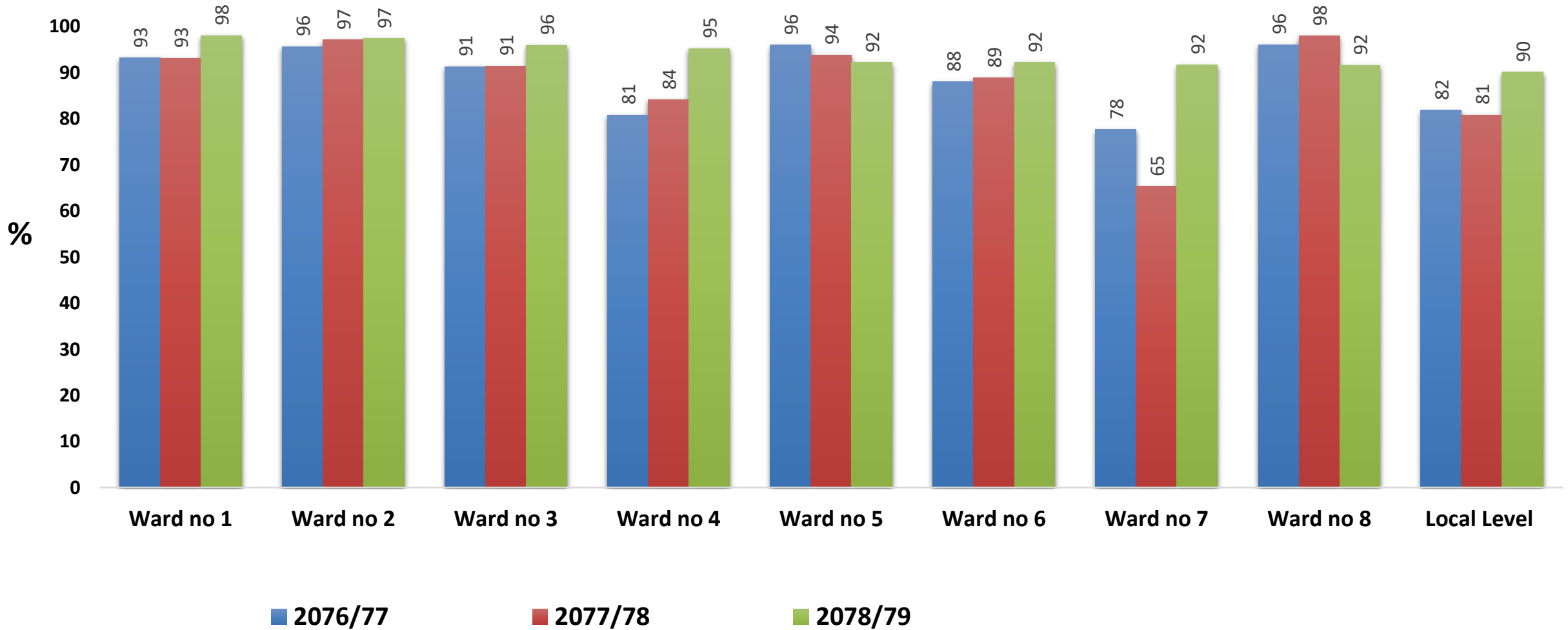
Program Achievements



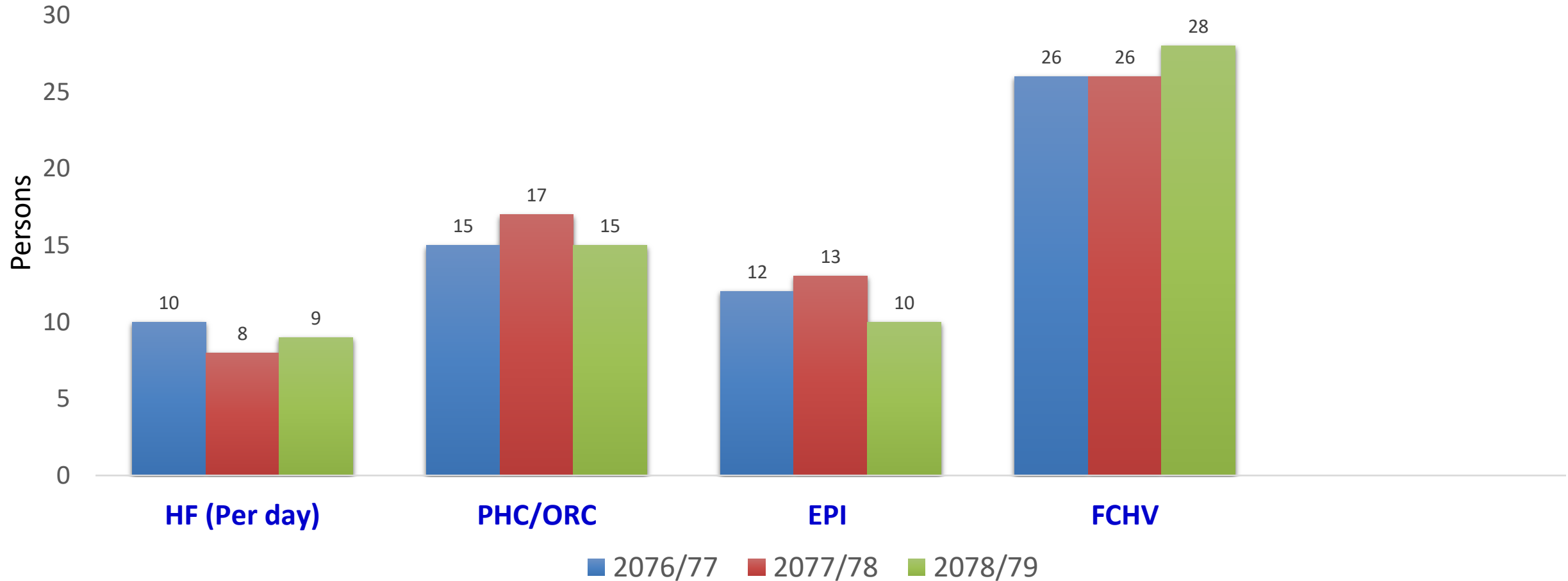
HMIS Reporting Status-Completeness



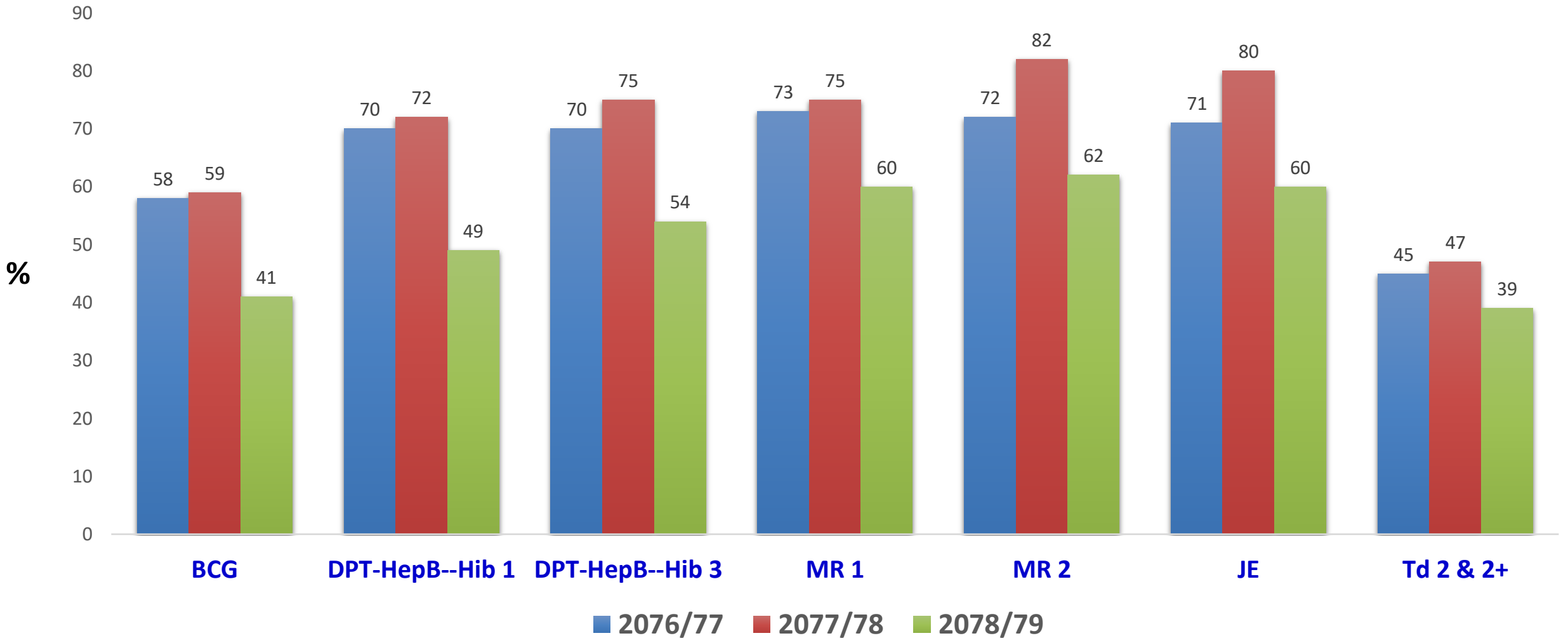
HMIS Reporting Status-Timeliness



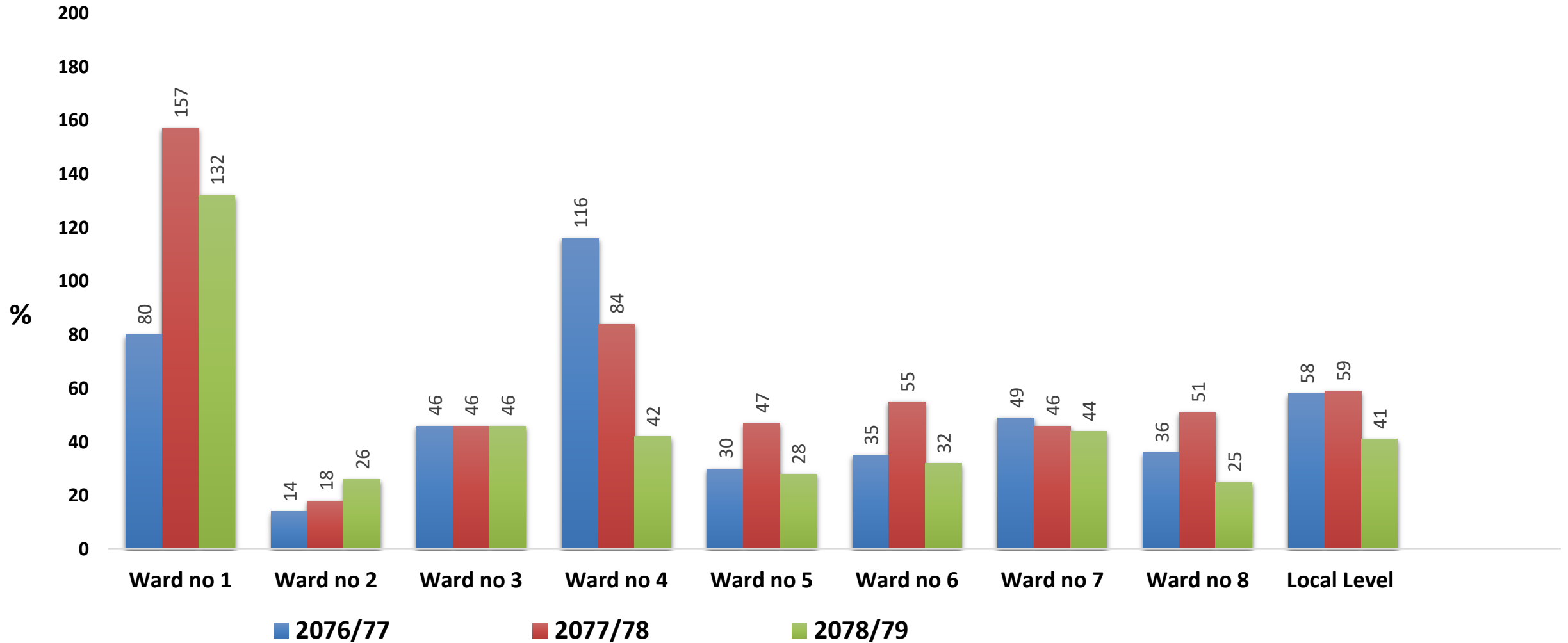
Average People Served by type of Health Facilities



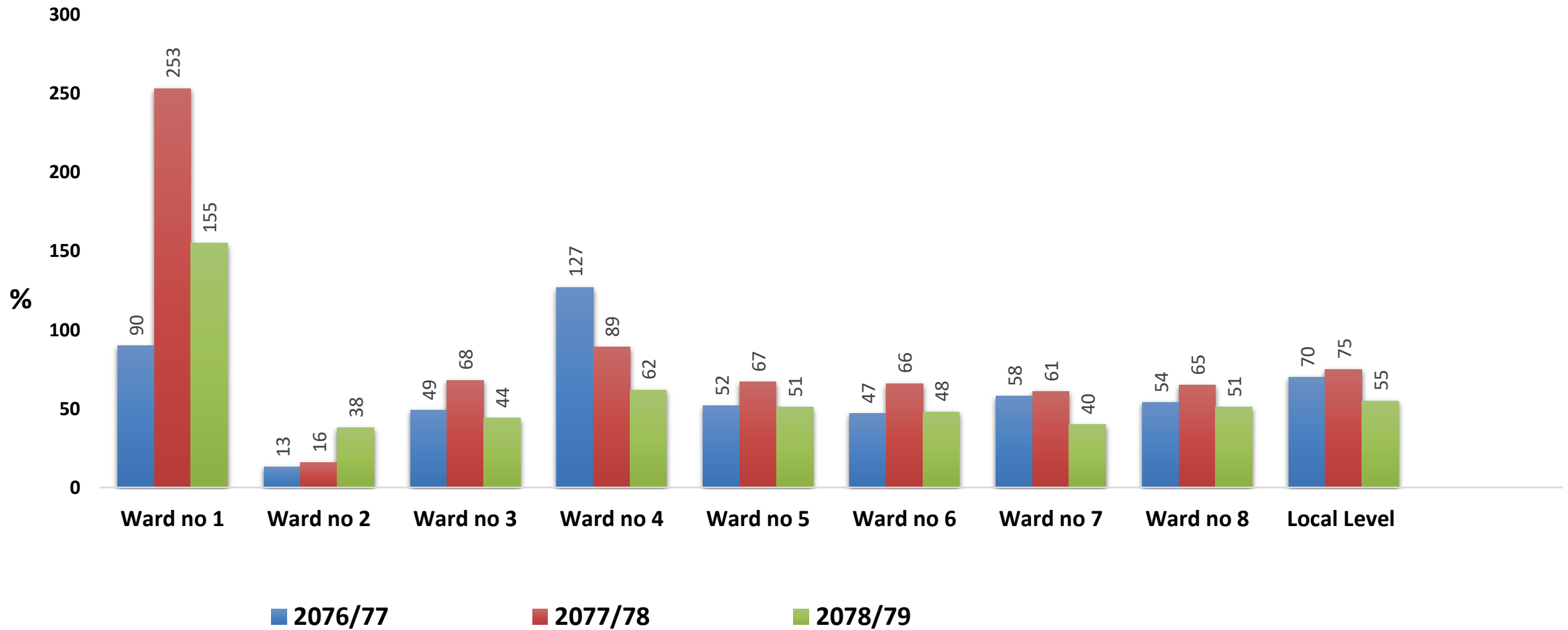
Immunization Achievement %



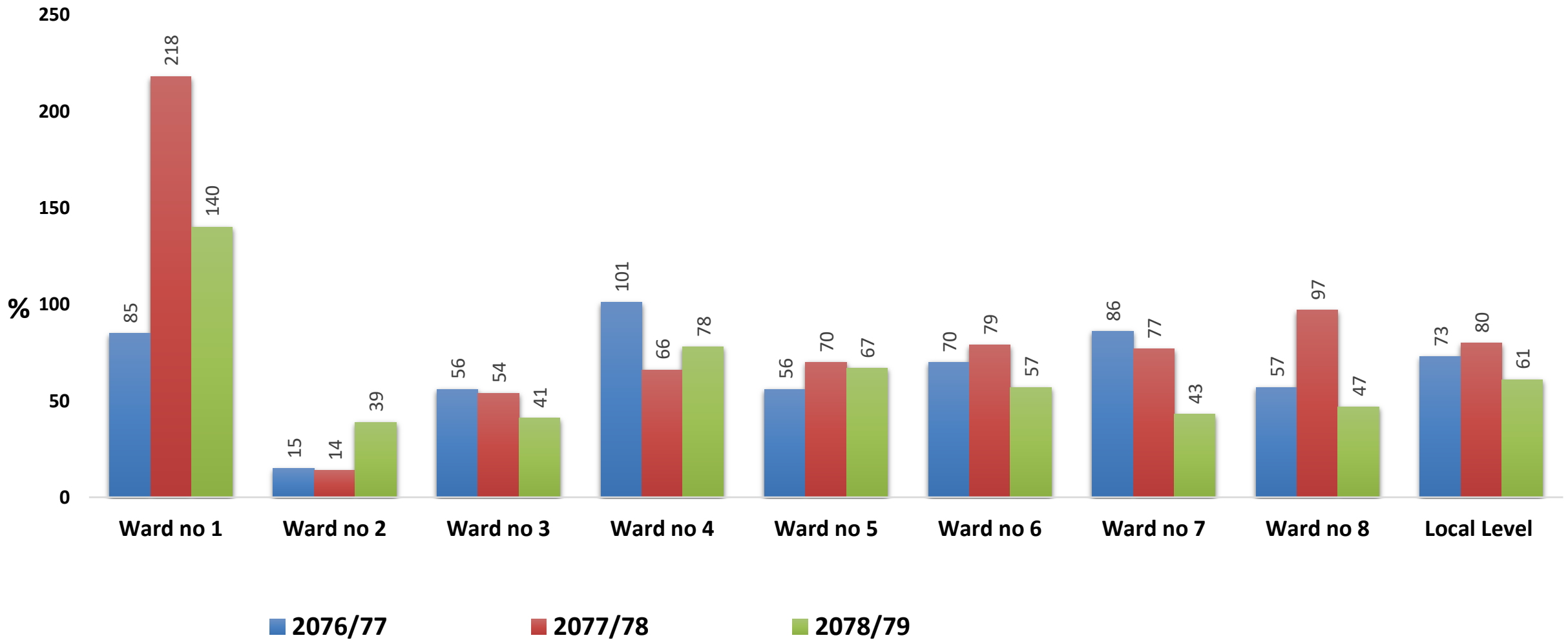
Ward Wise % of Children Immunized with BCG



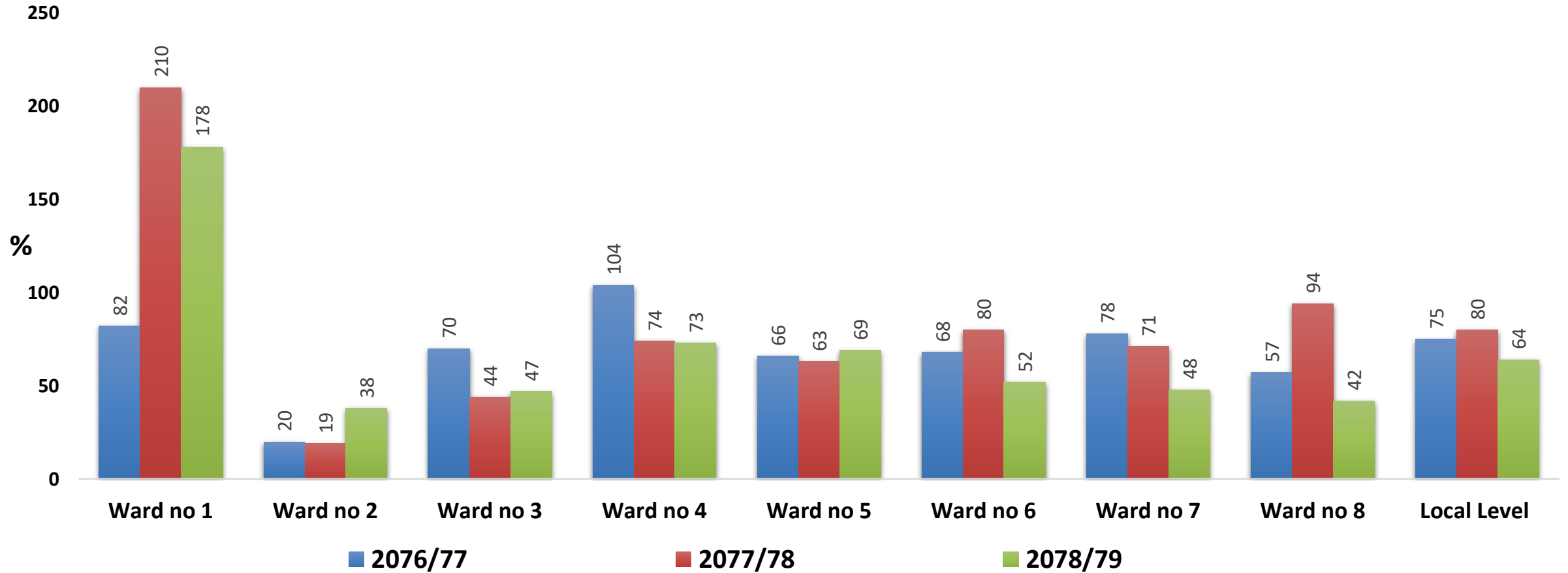
Ward Wise % of Children Immunized with DPT-HepB-Hib 3



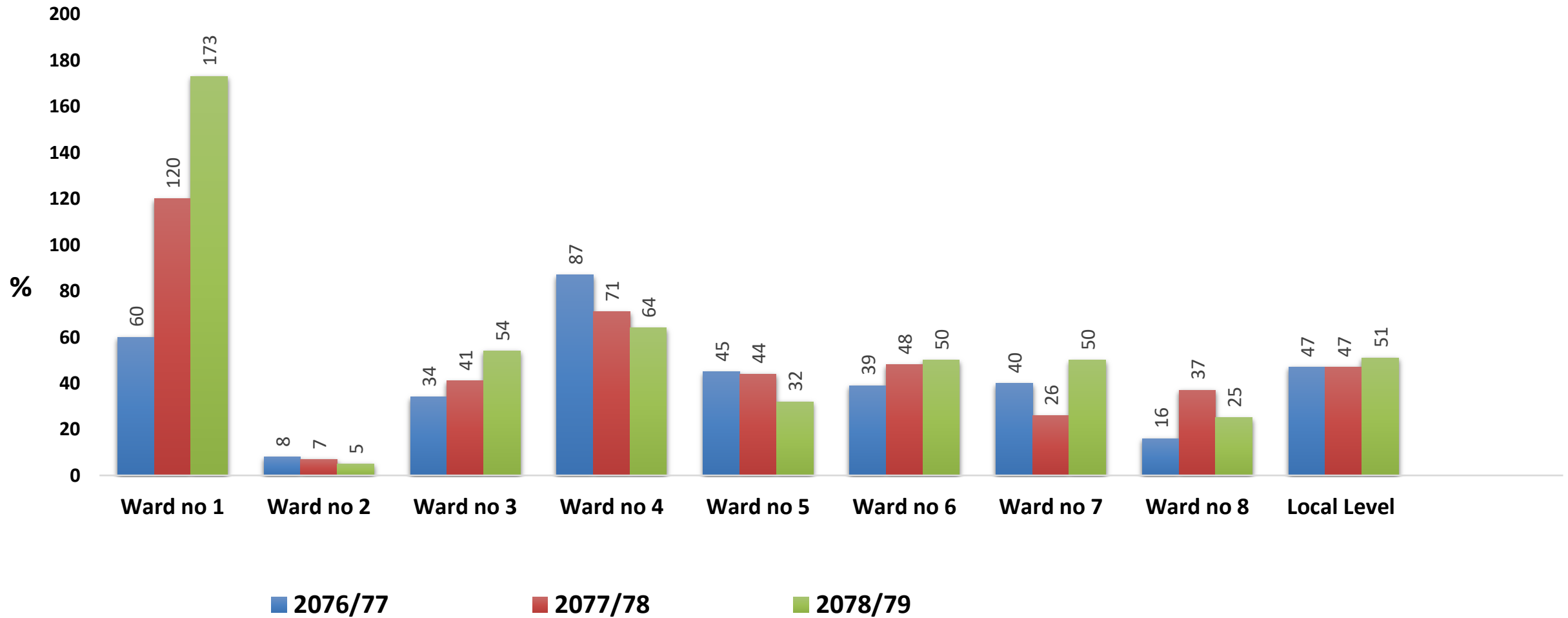
Ward wise JE Achievement in %



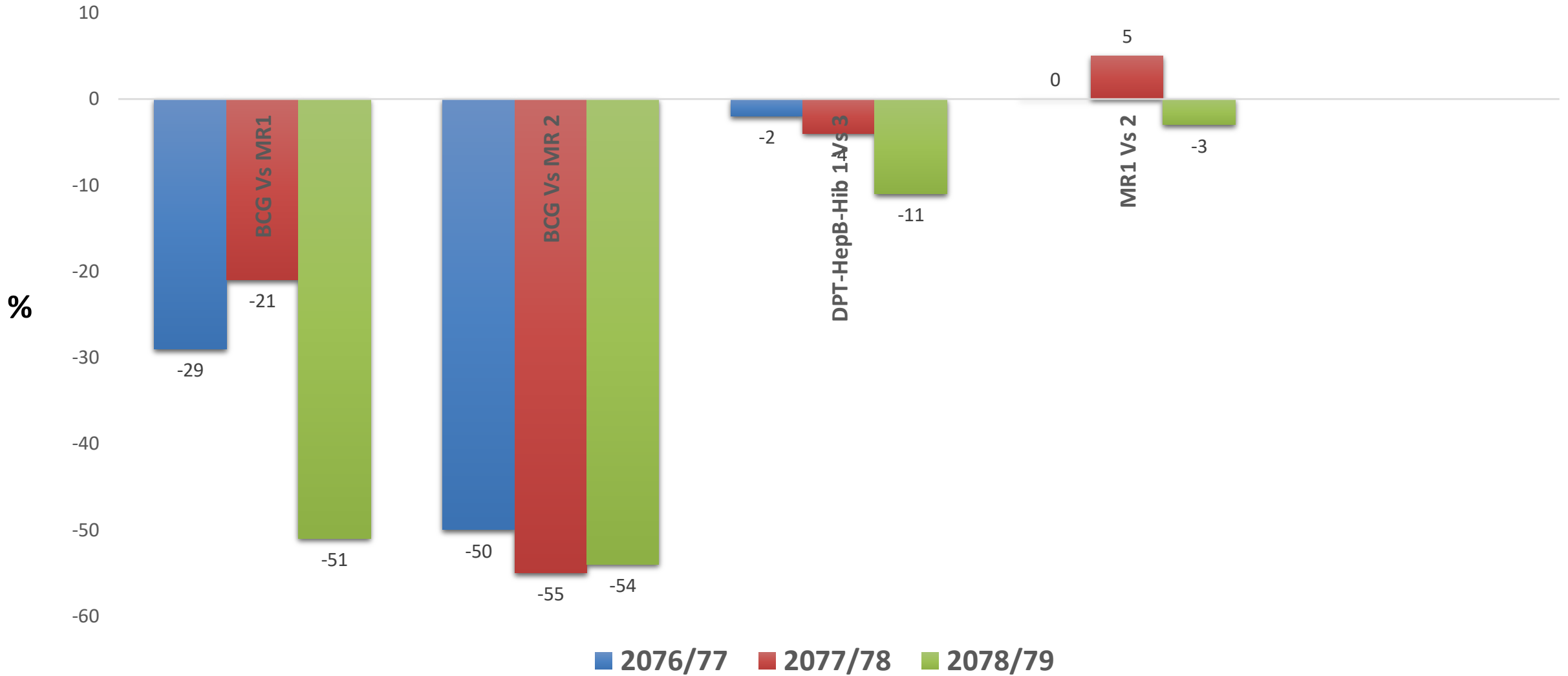
Ward wise % of Children Immunized with MR2



Ward wise Td 2 & 2+ Achievement in %



Dropout Rate

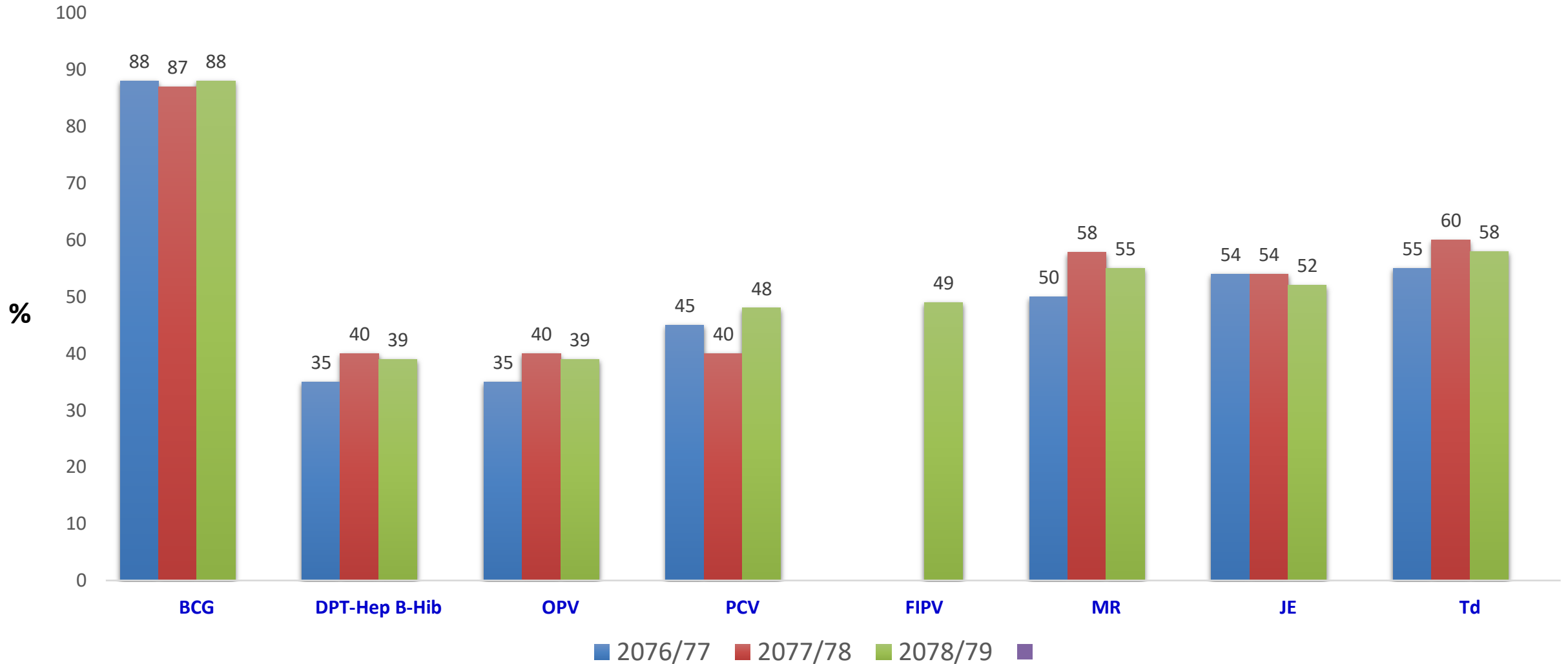


Ward wise Categorized with Problems and Priority

Category 1 (No Problem) Low Drop-Out - 10% High Coverage - 90%	Category 2 (Problem) High Drop-out – High Coverage	Category 3 (Problem) Low Drop-out Low Coverage	Category 4 (Problem) High Drop-out Low Coverage
Ward No.1		Ward No.2, 3, 4, 5, 6, 7, 8	
Number of Local Level			
		Barpak R.M.	



Vaccine wastage rate in %



खोप कार्यक्रम कोभिड १९ भ्याक्सिन असार मसान्त सम्म

स्वास्थ्य संस्था	१८ बर्ष माथिको कुल जनसंख्या	खोप						
		Covishield 1st	Covishield 2nd	Verocell 1st	Verocell 2nd	J & J	1st Total	2nd Total
बारपाक स्वा,चौ,	८६४	८११	१०७०	६२९	४५३	६५५	२०९५	२१७८
मान्दे आ.स्वा.से.के,	१७०१	३९७	३१२	२०३	१५२	१३०	७३०	५९४
स्वारा स्वास्थ्य चौ,	१६७८	१११८	१०८८	५५२	३७९	३११	१९८१	१७७८
सौरपानी स्वा, चौ,	३२३३	१७११	१८०९	१२८८	७८३	४२४	३४२३	३०१६
ता मालाबोटस्वा.चौ,	१०२७	६३४	७१७	४६०	३६७	२२८	१३२२	१३१२
ताकुकोट स्वा, चौ,	२११७	१०९९	१३१२	४६१	५९१	३२८	१८८८	२२३१
प. देउराली स्वा.चौ.	१२१२	६७६	७४६	५१७	३६३	२७१	१४६४	१३८०
पन्दु» स्वास्थ्य चौकी	१४९०	७०१	६७३	३७१	२४९	१७९	१२५१	११०१
वडा नं.१ देखि ८		२३१	२१०	०	०	०	२३१	२१०
जम्मा	१३३२२	७३७८	७९३७	४४८१	३३३७	२५२६	१४३८५	१३८००
पालिकाको कभरेज		५५	६०	३४	२५	१९	१०८	१०४



खोप कार्यक्रम कोभिड १९ भ्याक्सिन असार मसान्त सम्म

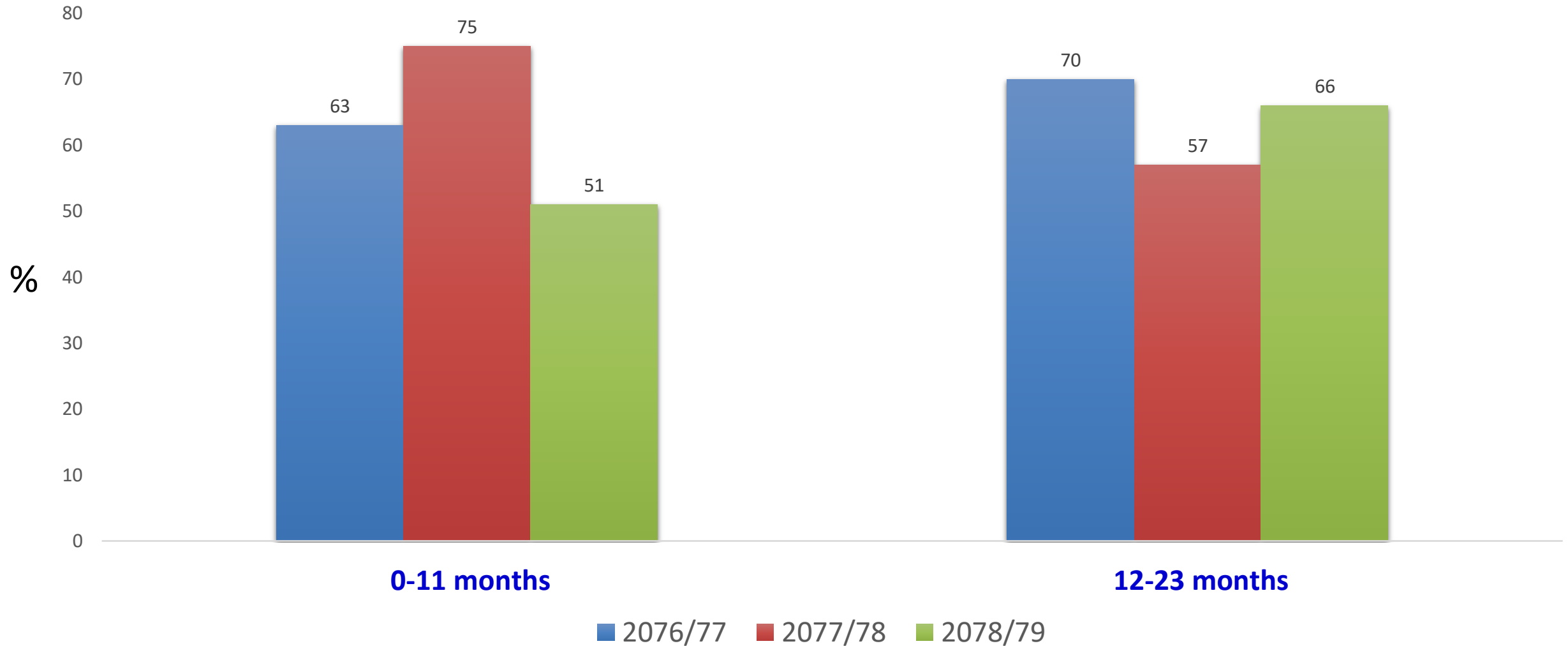
स्वास्थ्य संस्था	१२देखि १८ बर्ष कुल जनसंख्या	खोप	
		Moderna 1st	Moderna 2nd
बारपाक स्वास्थ्य चौकी	१९४	४९८	४२३
मान्द्रे आ. स्वा. से. केन्द्र	४५९	९८	८५
स्वारा स्वास्थ्य चौकी	४८६	४४३	४३४
सौरपानी स्वास्थ्य चौकी	७८०	७३३	७५९
ता.मा.ला.बोटस्वा. चौकी	२९२	१४५	१५३
ताकुकोट स्वास्थ्य चौकी	५०७	३७१	४०३
प. देउराली स्वा. चौ.	२७६	२२८	२२९
पन्दु» स्वास्थ्य चौकी	३३१	६६	१४४
जम्मा	३३२५	२५८२	२६३०
पालिकाको कभरेज		७८	७९

खोप कार्यक्रम कोभिड १९ भ्याक्सिन असार मसान्त सम्म

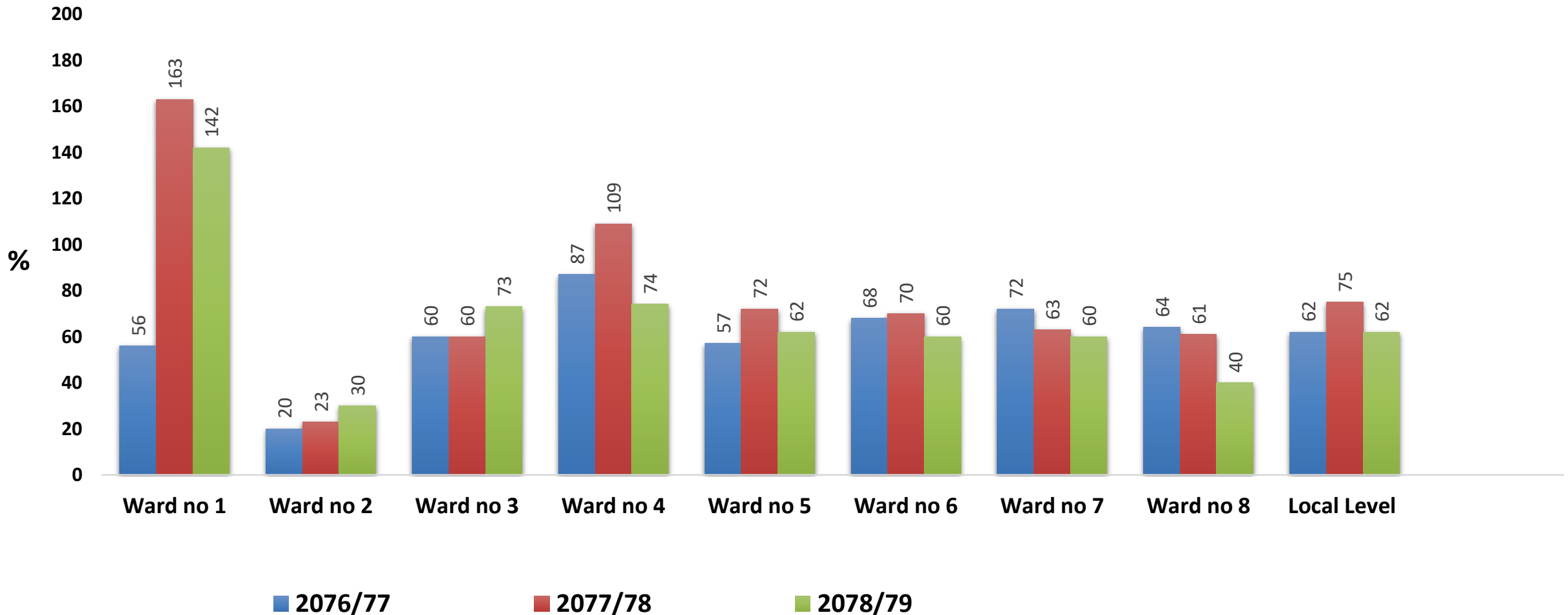
स्वास्थ्य संस्था	१८ बर्ष माथिको कुल जनसंख्या	खोप				Total
		Covishield Booster	Verocell Booster	Moderna Booster	Janssen Booster	
बारपाक स्वास्थ्य चौकी	८६४	९५७	०	५३९	०	१४९६
मान्दे आ, स्वा, सेवा केन्द्र	१७०१	३५७	०	०	०	३५७
स्वारा स्वास्थ्य चौकी	१६७८	८२७	०	६१७	०	१४४४
सौरपानी स्वास्थ्य चौकी	३२३३	१३६९	०	१२५३	०	२६२२
ता.मा.ला.बोट स्वा चौकी	१०२७	८२५	२६	२८९	०	११४०
ताकुकोट स्वास्थ्य चौकी	२११७	१०४२	५०	७९१	०	१८८३
पाचखुवादेउराली स्वा.चौ.	१२१२	५६९	२३	३७९	०	९७१
पन्दु» स्वास्थ्य चौकी	१४९०	८१६	२०	१९४	०	१०३०
जम्मा	१३३२२	६७६२	११९	४०६२	०	१०९४३
पालिकाको कभरेज		५१	१	३०	०	८२



Nutrition: New Growth Monitoring in %

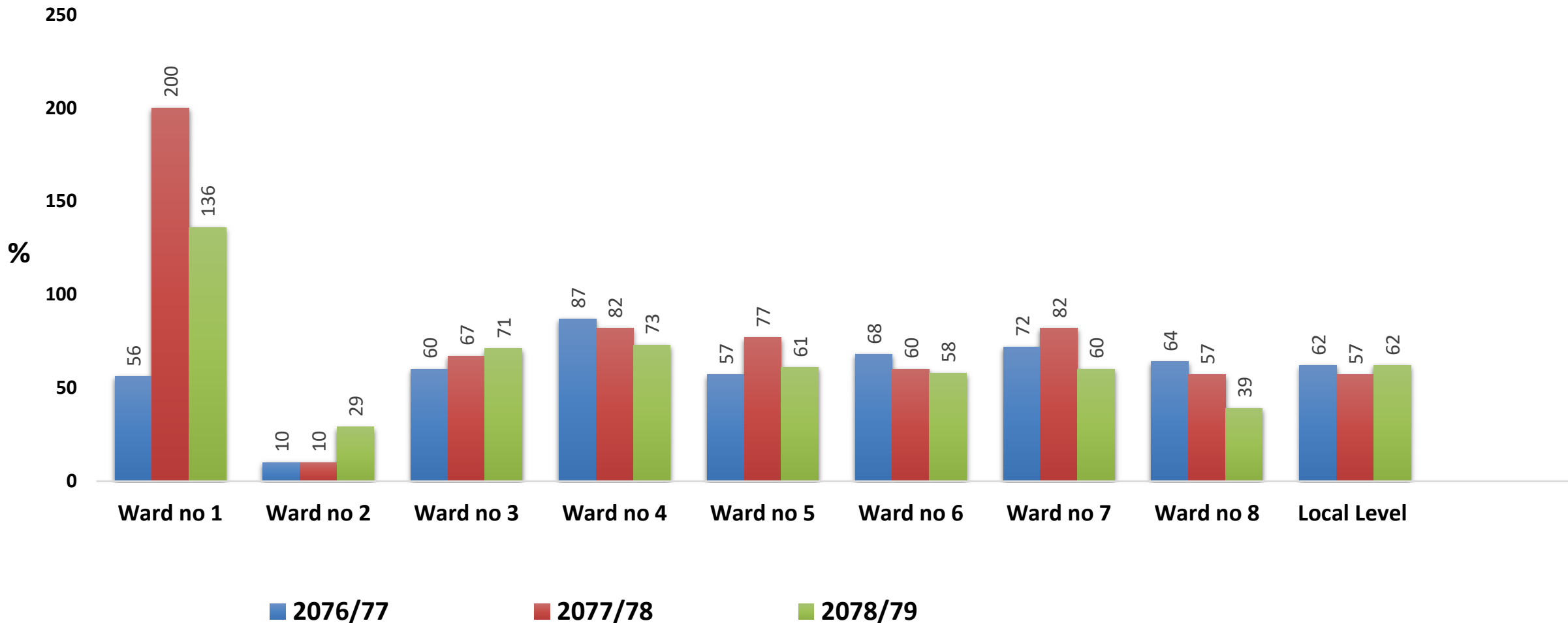


New Growth Monitoring by ward (0-11 months)

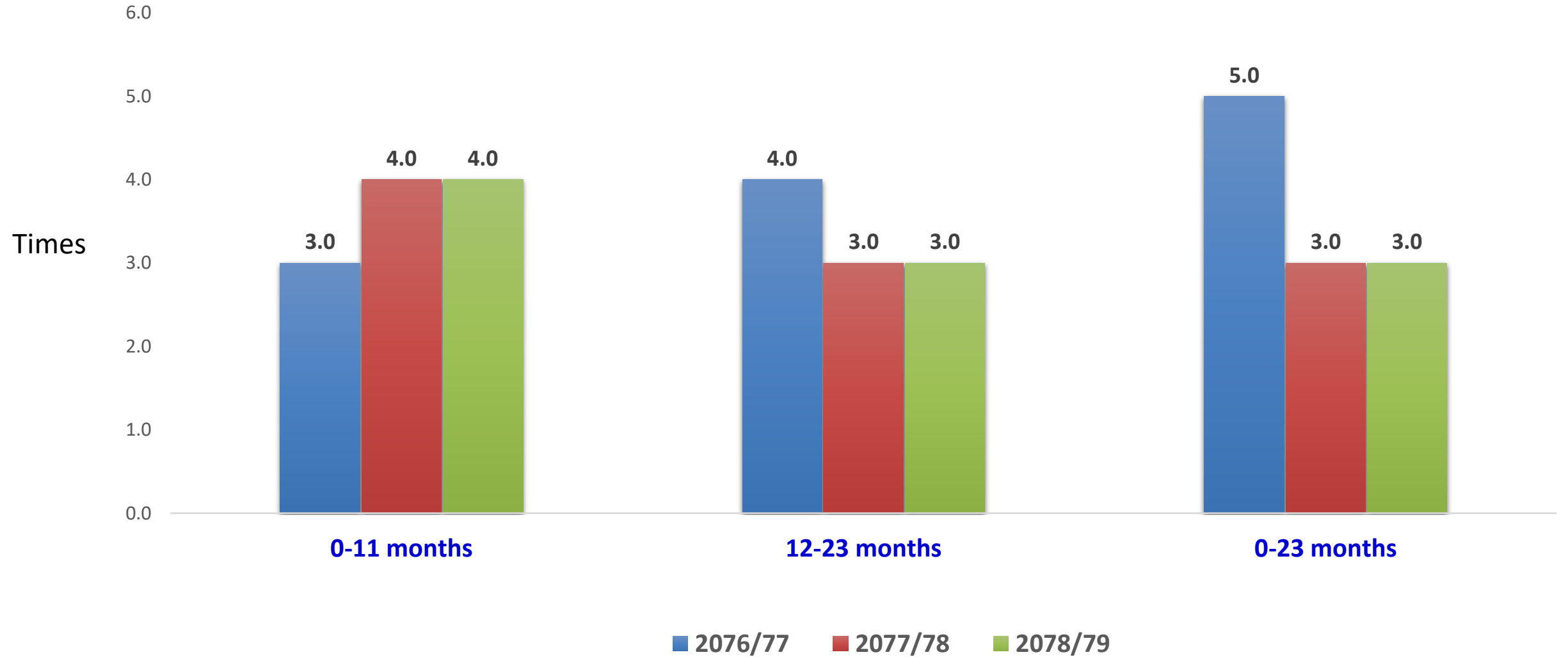


New Growth Monitoring by wards

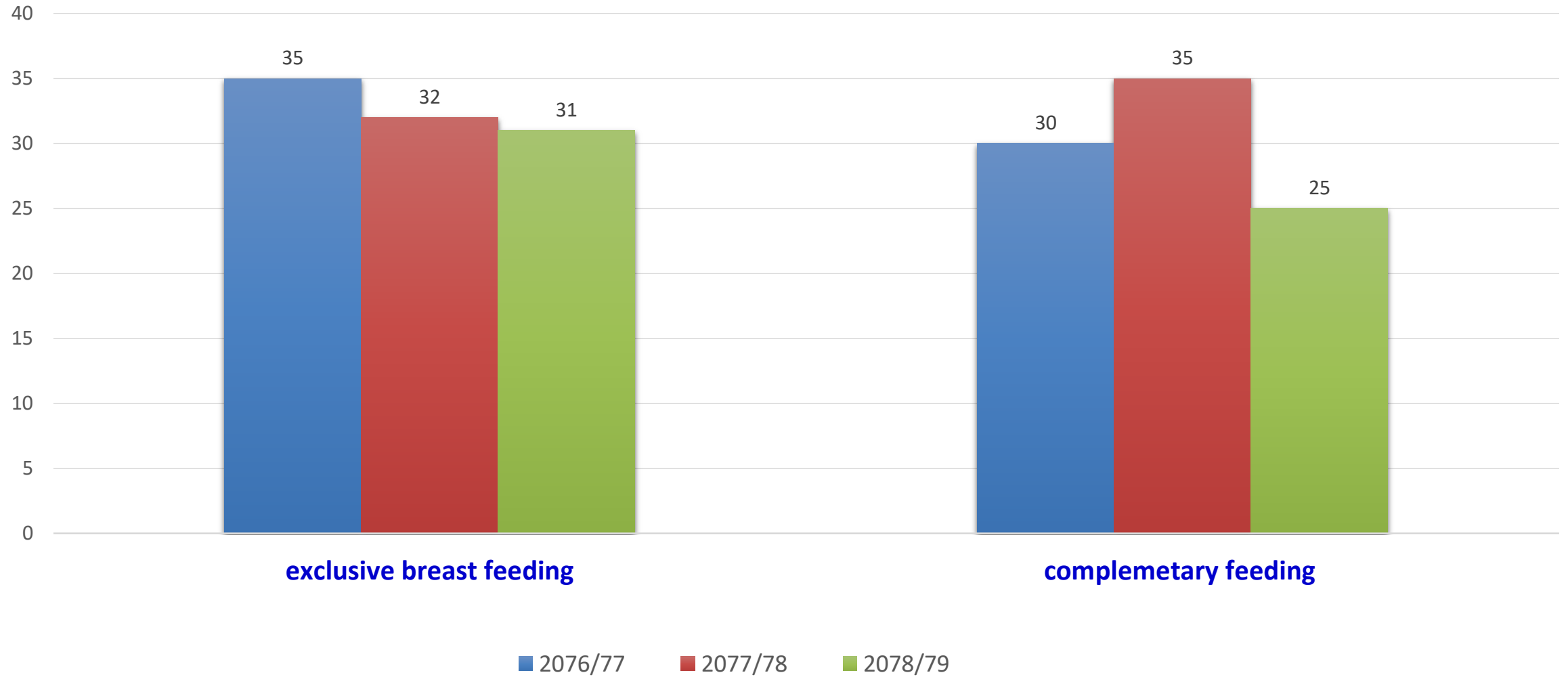
(0-11 & 12-23 months)



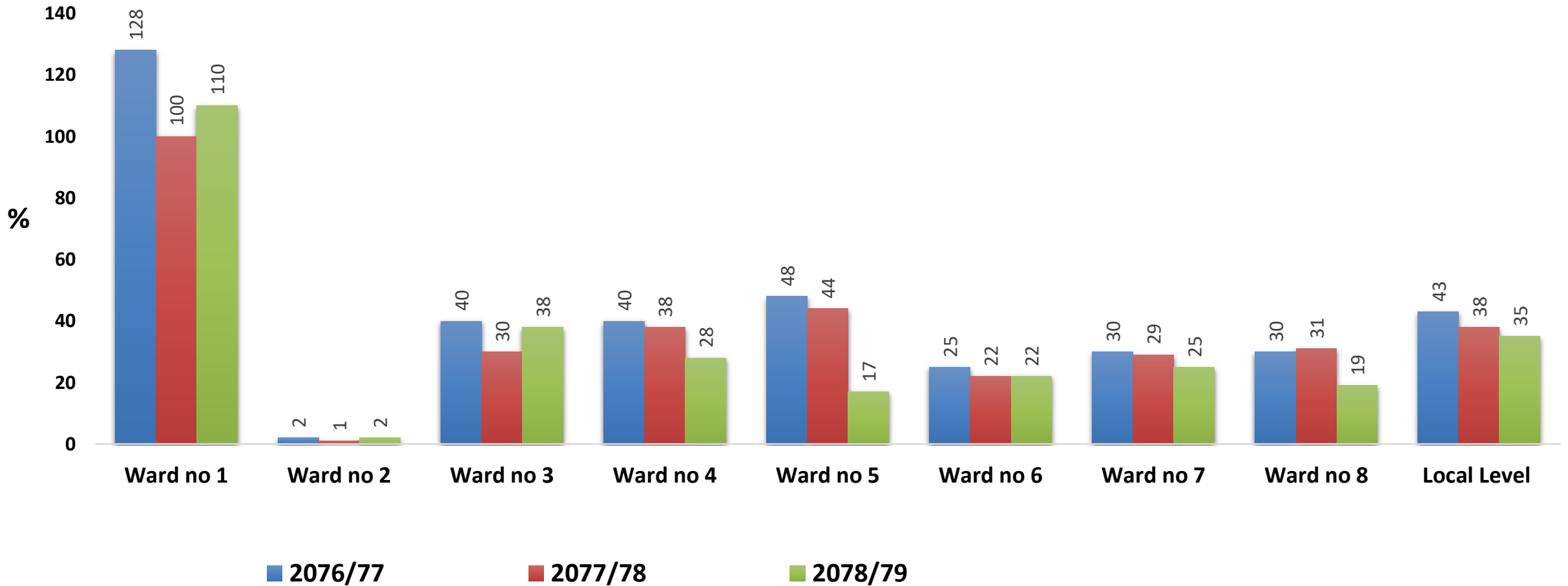
Average Number of Growth Monitoring Visits



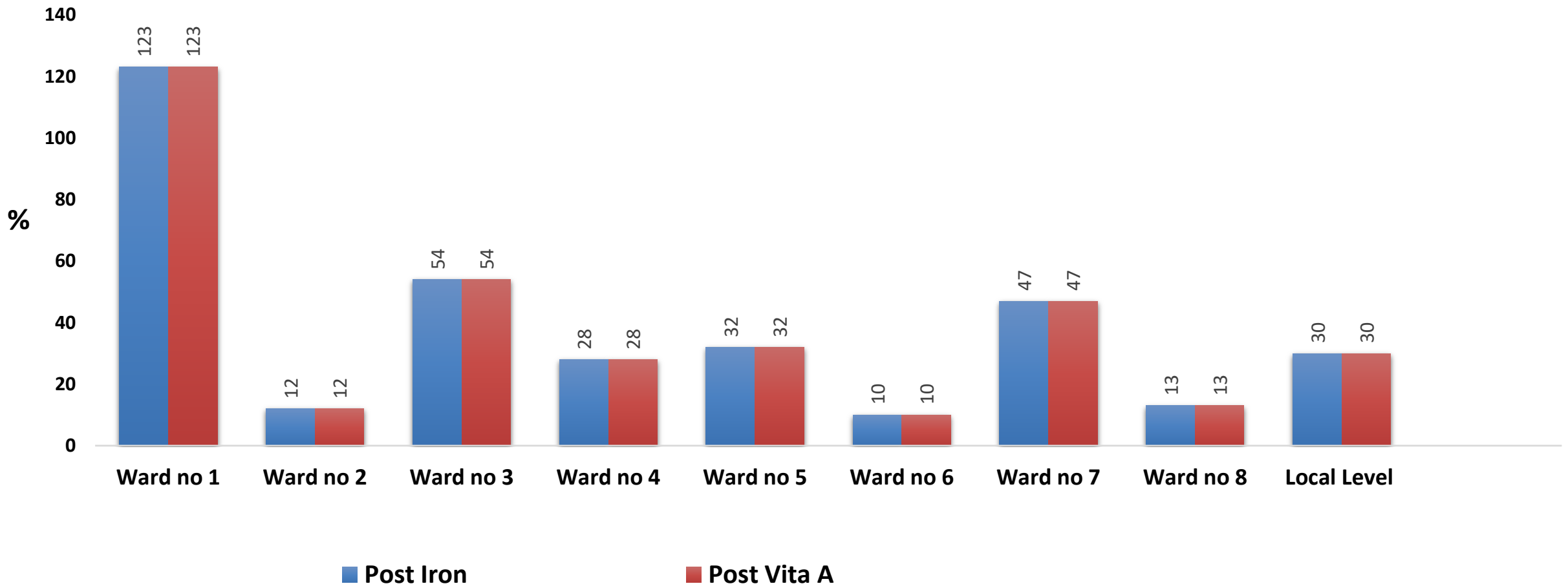
Breast Feeding & Complementary Feeding Practice in %



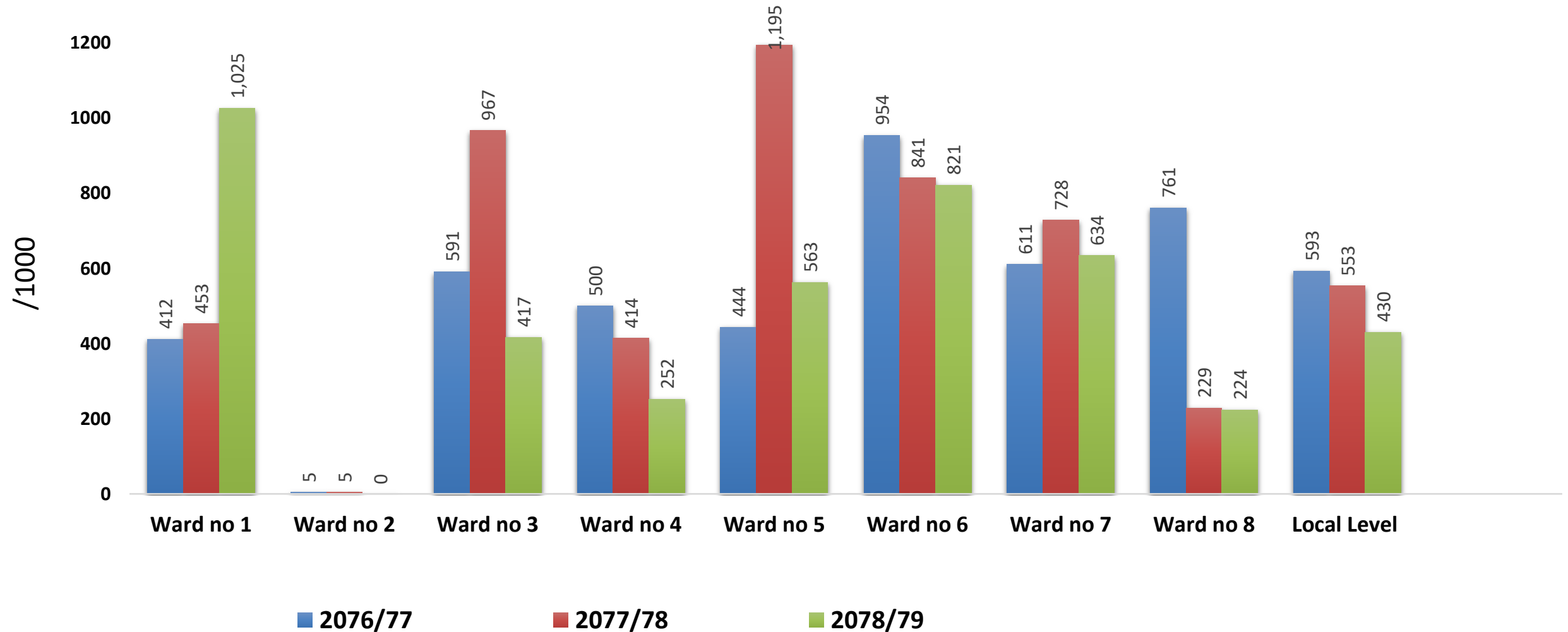
% of Women Who Received 180 Iron Folic Acid



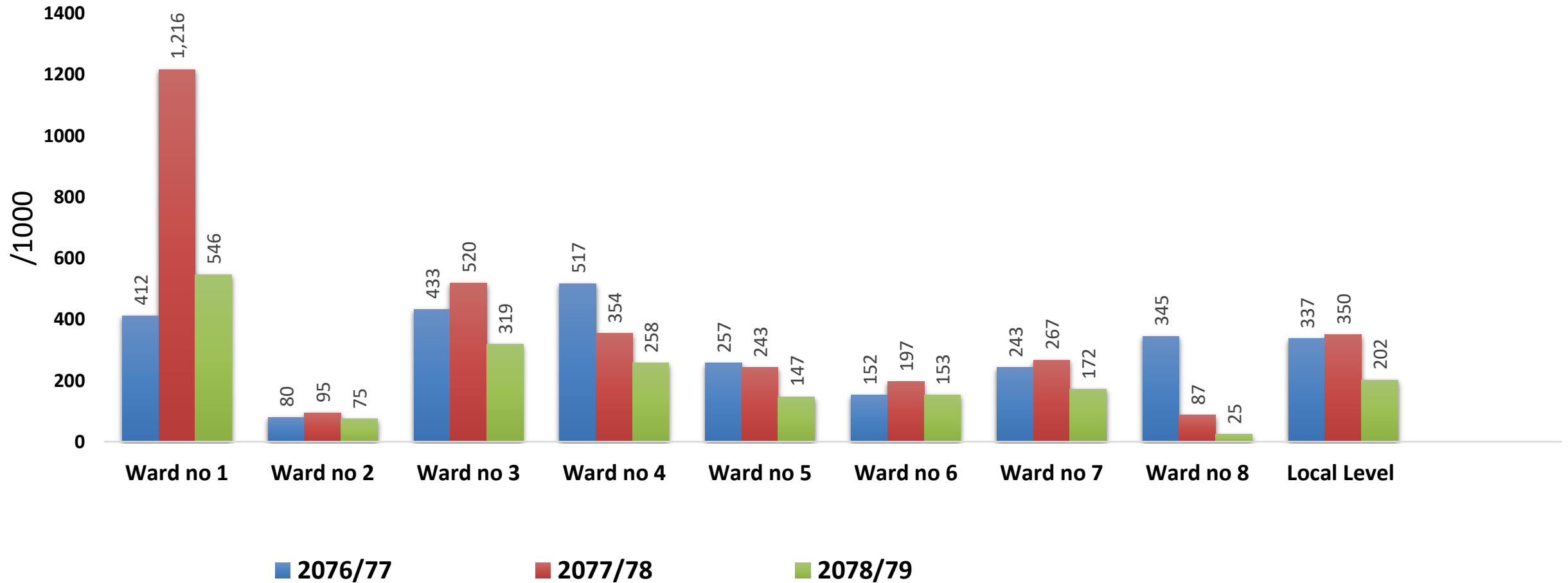
% of Post partum mother received Vitamin A & Iron tab.



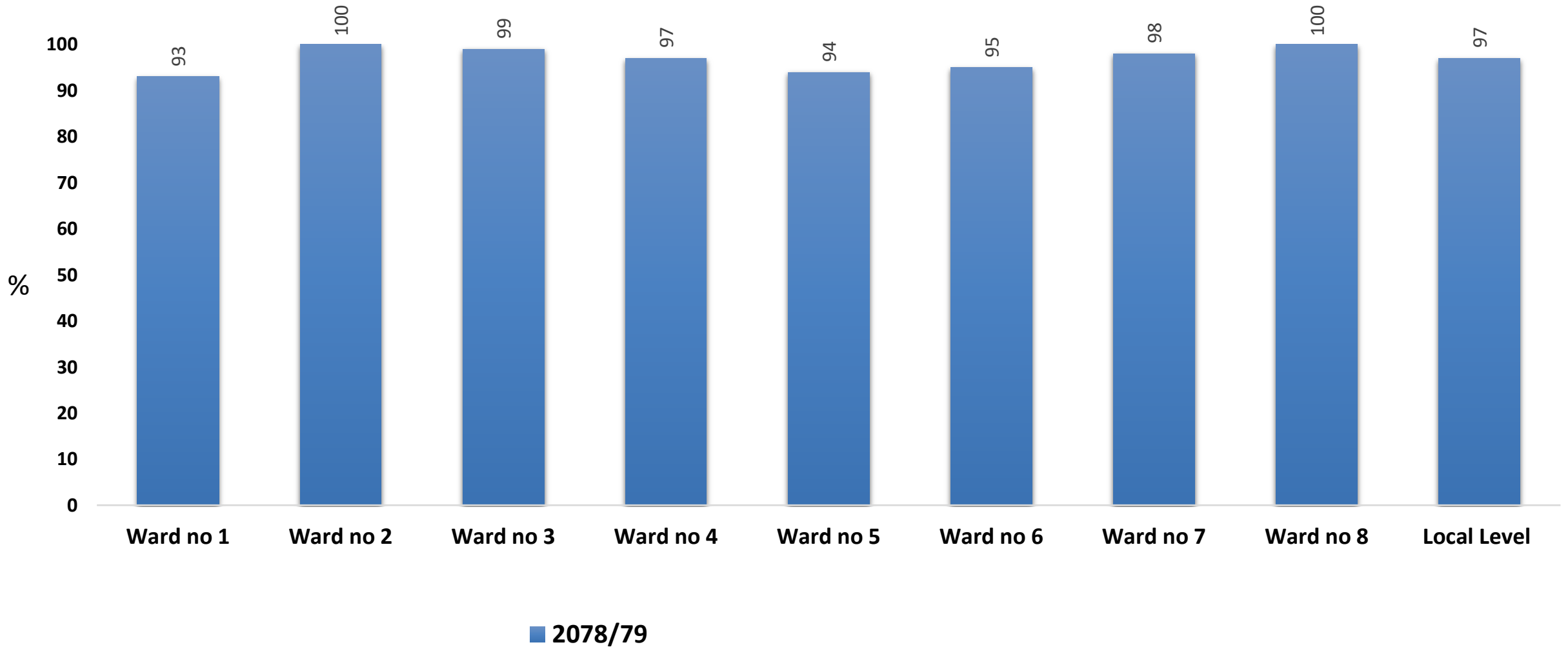
Incidence of ARI /1000 <5 Yrs



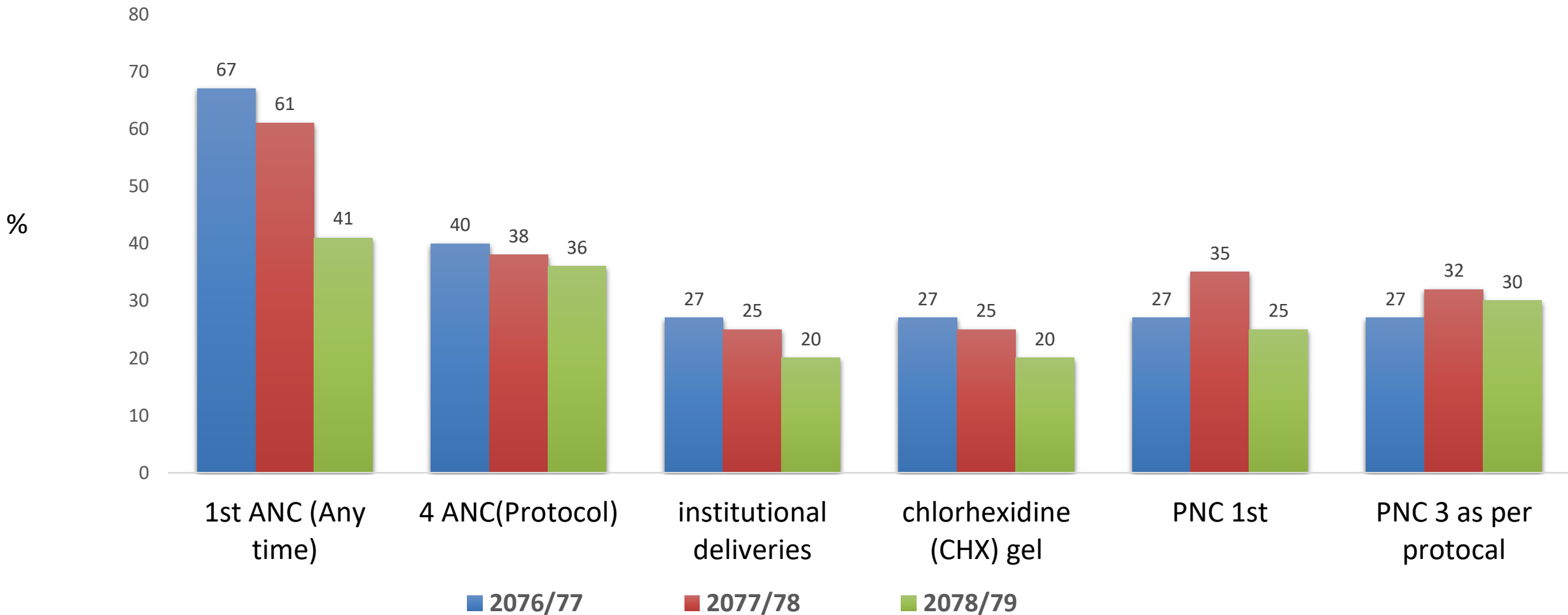
Incidence of CDD/1000 <5yrs



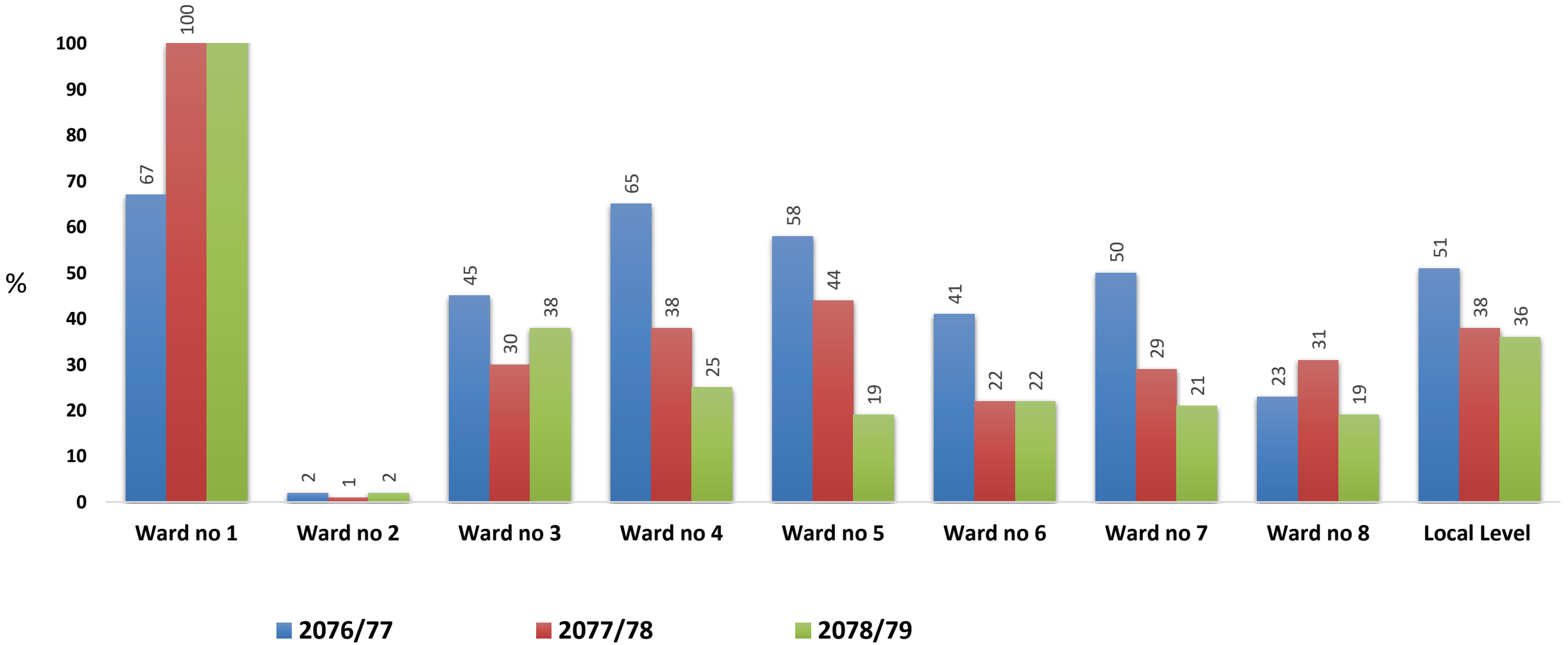
% of Diarrheal cases treated with Zinc And ORS <5yrs



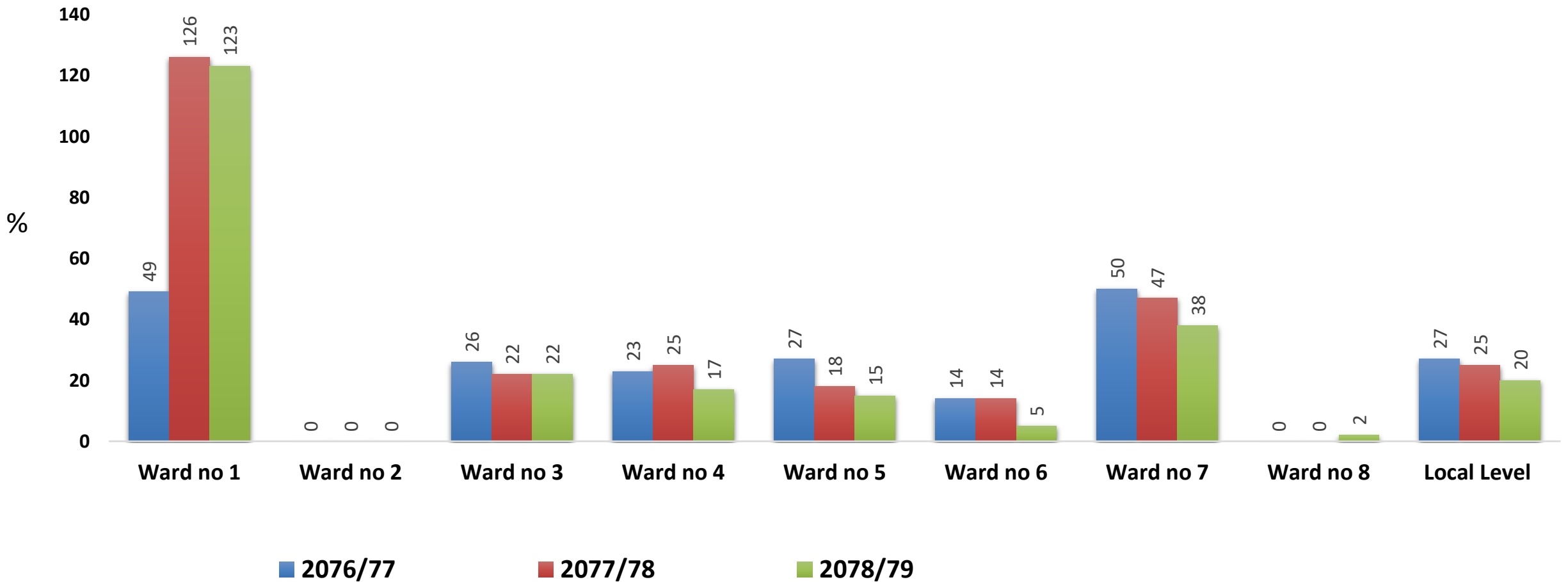
Safe Motherhood Program Achievement in %



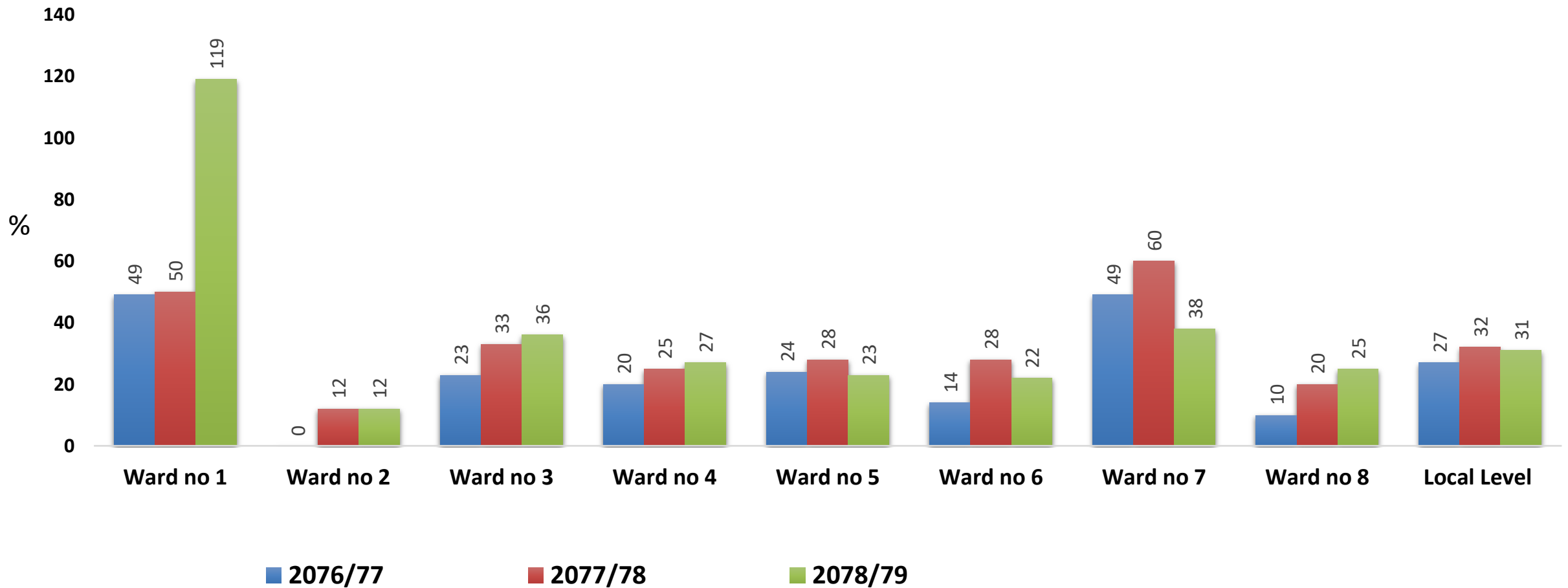
Ward wise 4 ANC visits as protocol



Institutional Deliveries by wards in %



3 time PNC visits as per protocol by wards in %

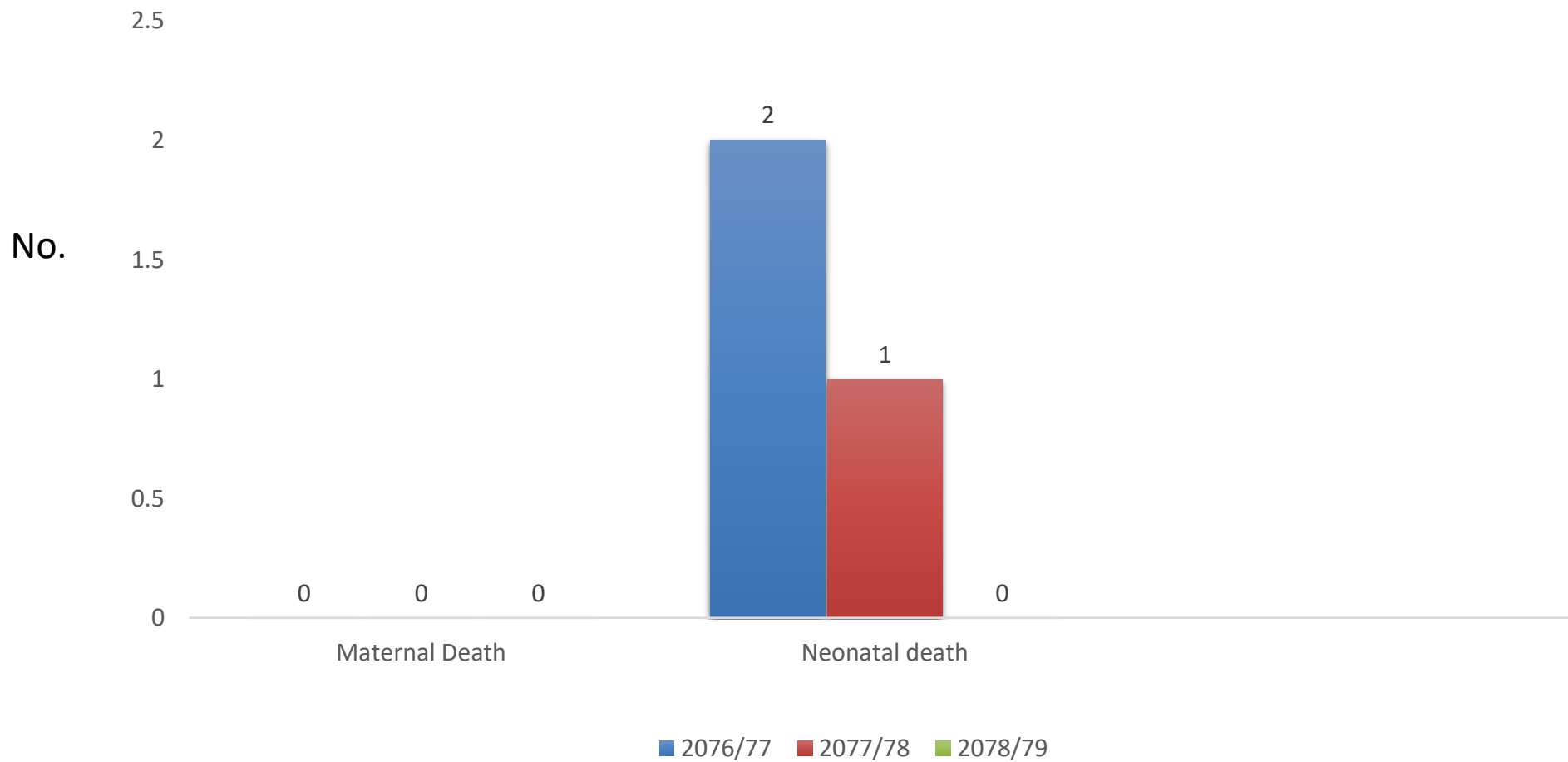


Safe Abortion Care

Safe Abortion Care	2076/77	2077/78	2078/79
1. No of CAC (Surgical Abortion)	-	-	-
2. No of CAC (Medical Abortion)	30	19	30
3. Proportion of <20 yrs women receiving abortion service	18	3	2
4. No of abortion complication	-	-	-
5. Proportion of Long term contraception among post abortion contraception used	3	2	4
6. No of PAC	-	-	-



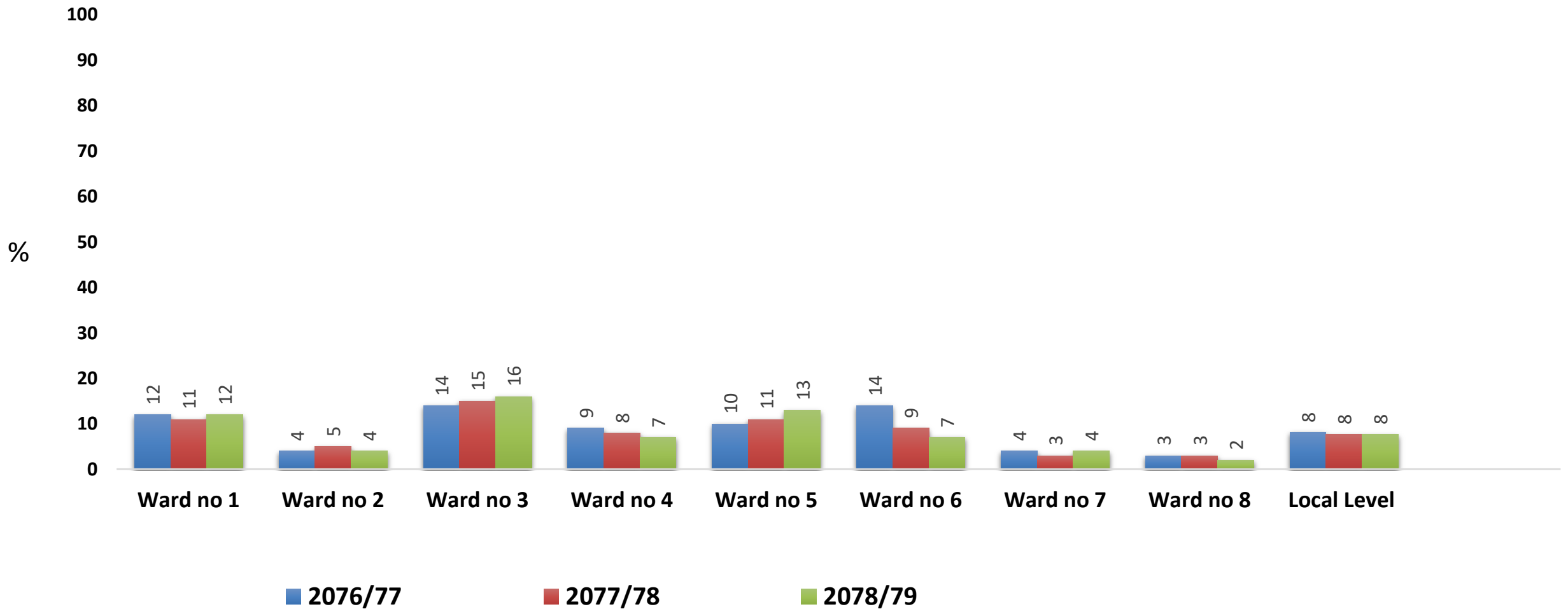
of Maternal and Neonatal Deaths



Write leading causes
• premature
•
•
•
•

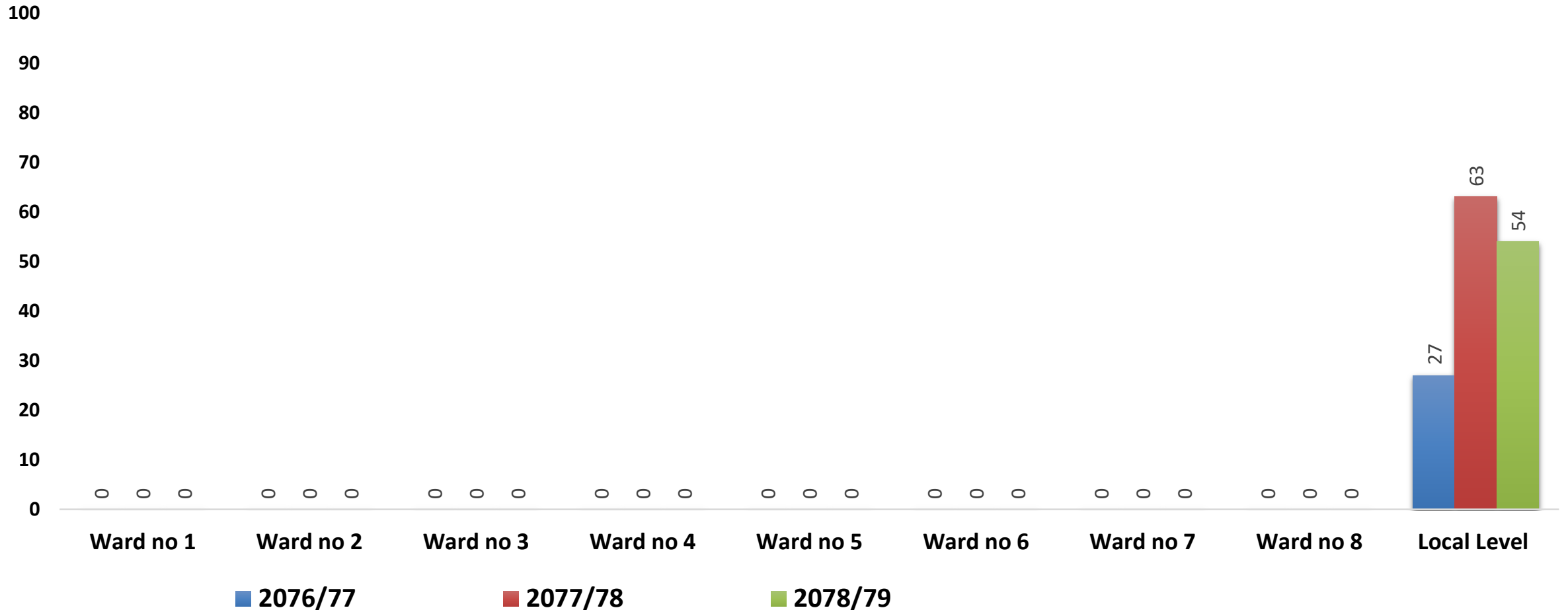


FP New acceptor among MWRA



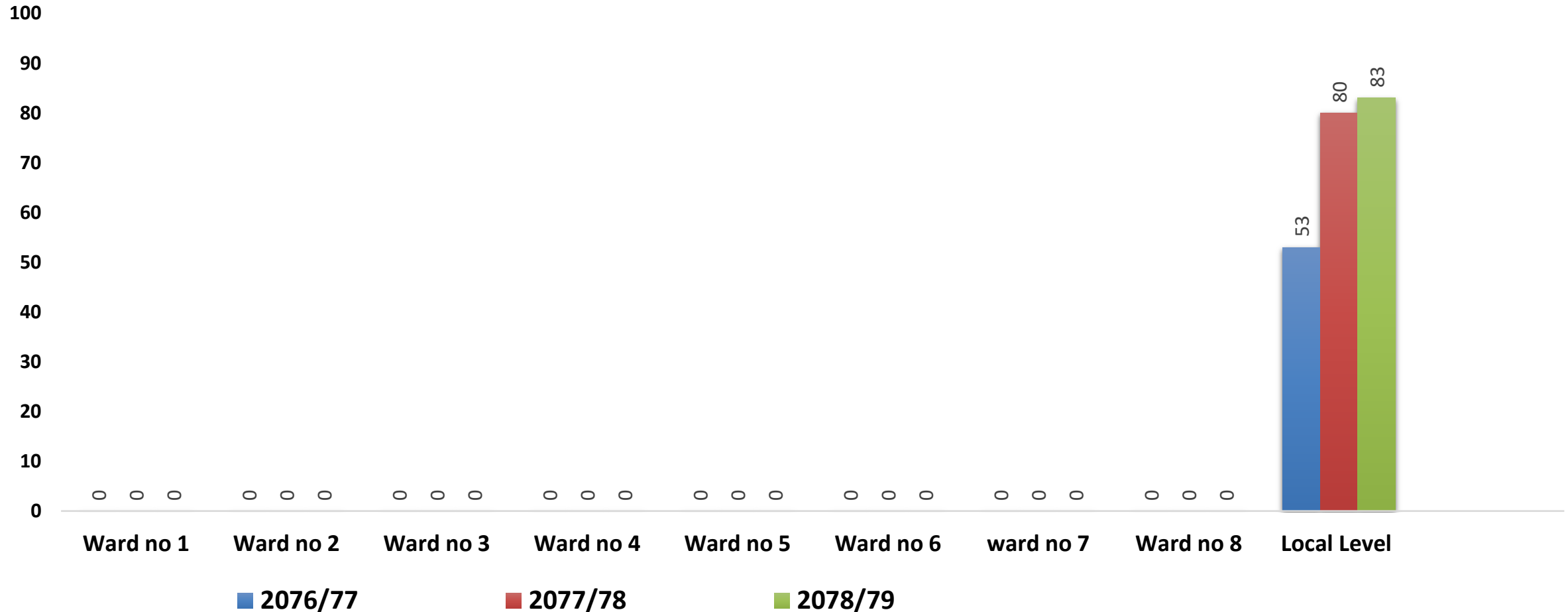
TB Case Notification Rate by wards

(New PBC & relapse TB Case per lakh)

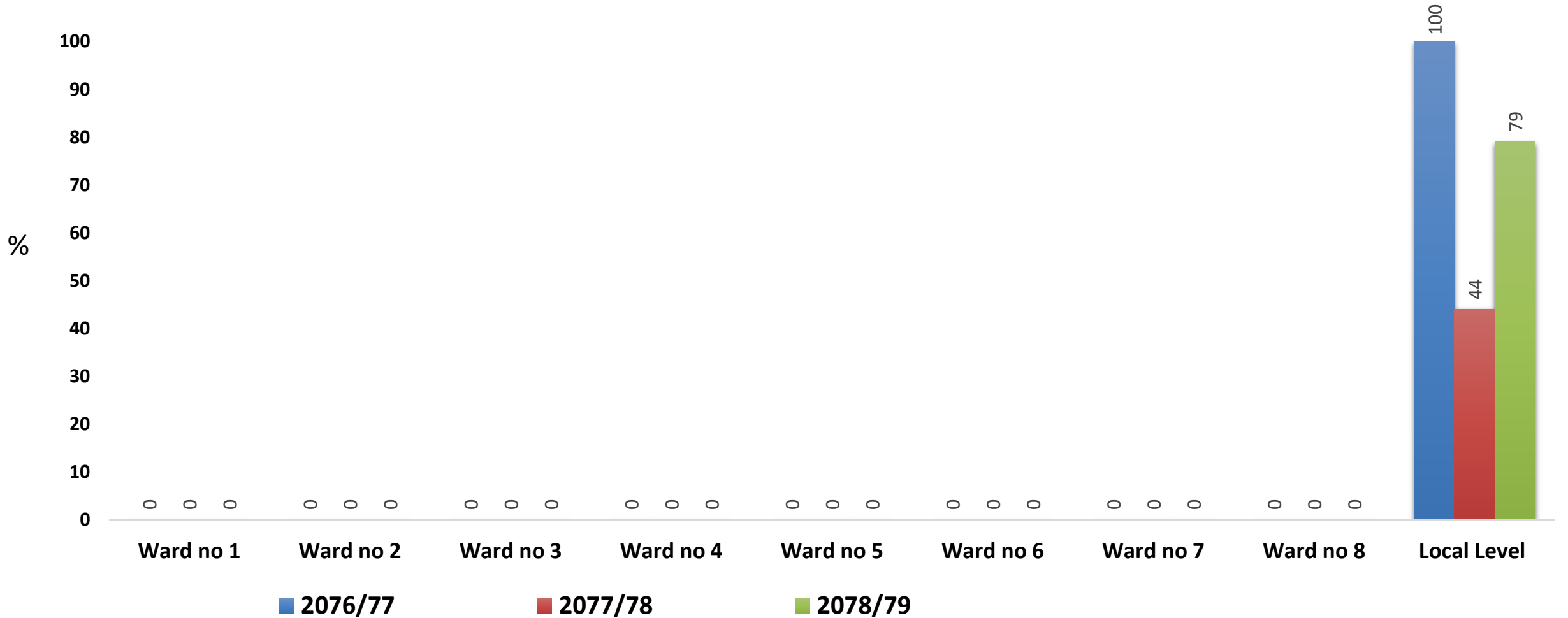


TB Case Notification Rate by Ward

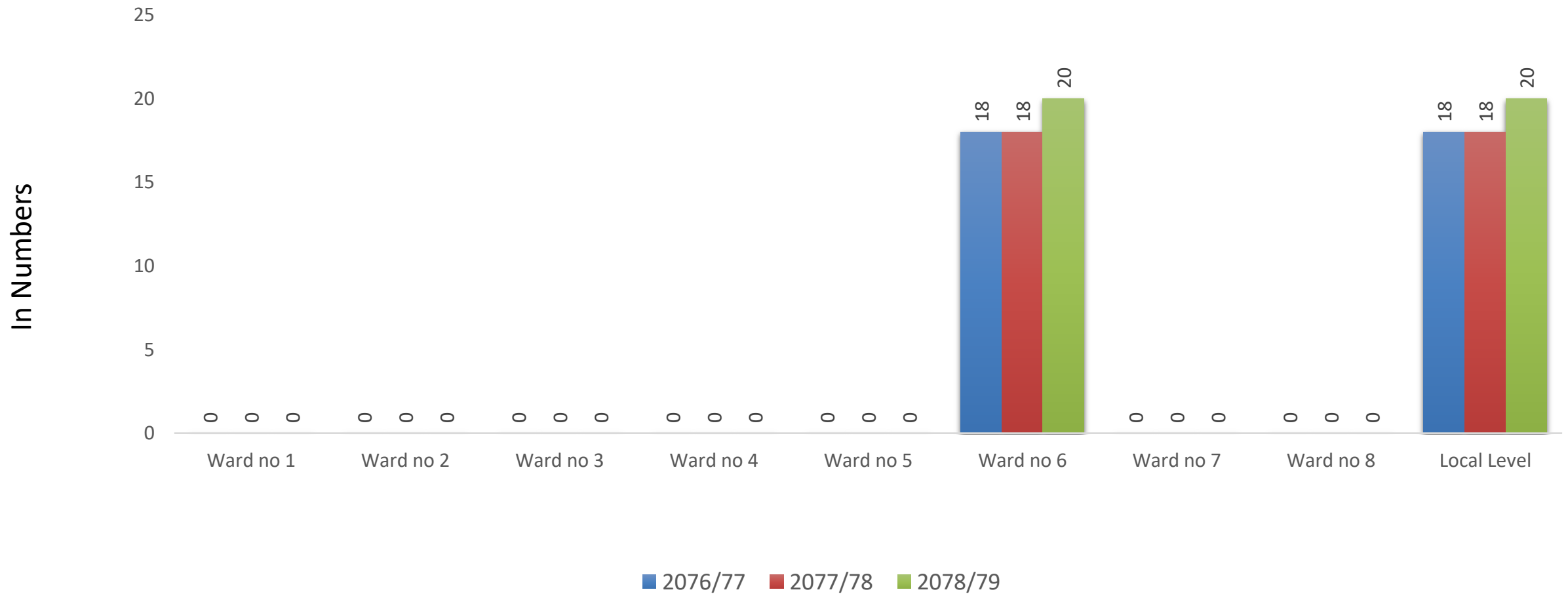
(New PBC & relapse and All form of TB Case per lakh)



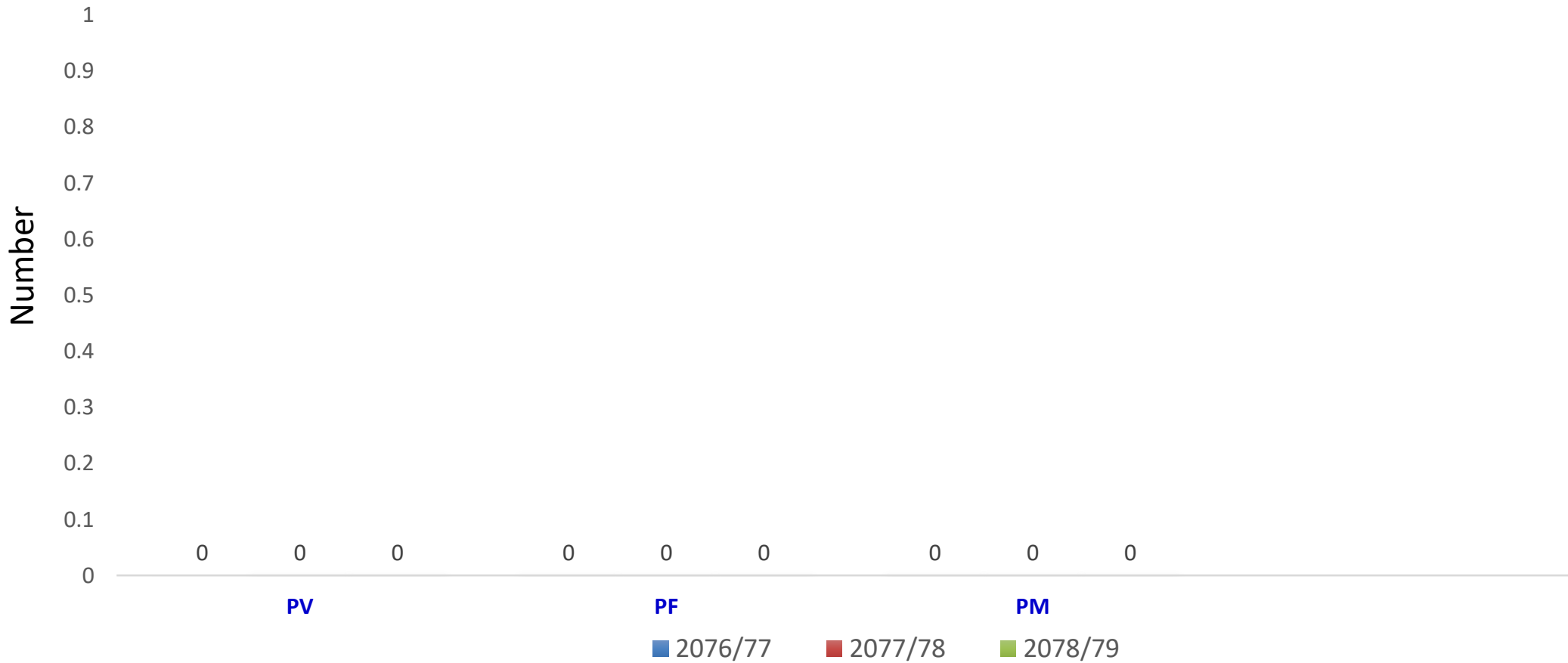
Treatment Cure and Success Rate by Ward (New PBC)



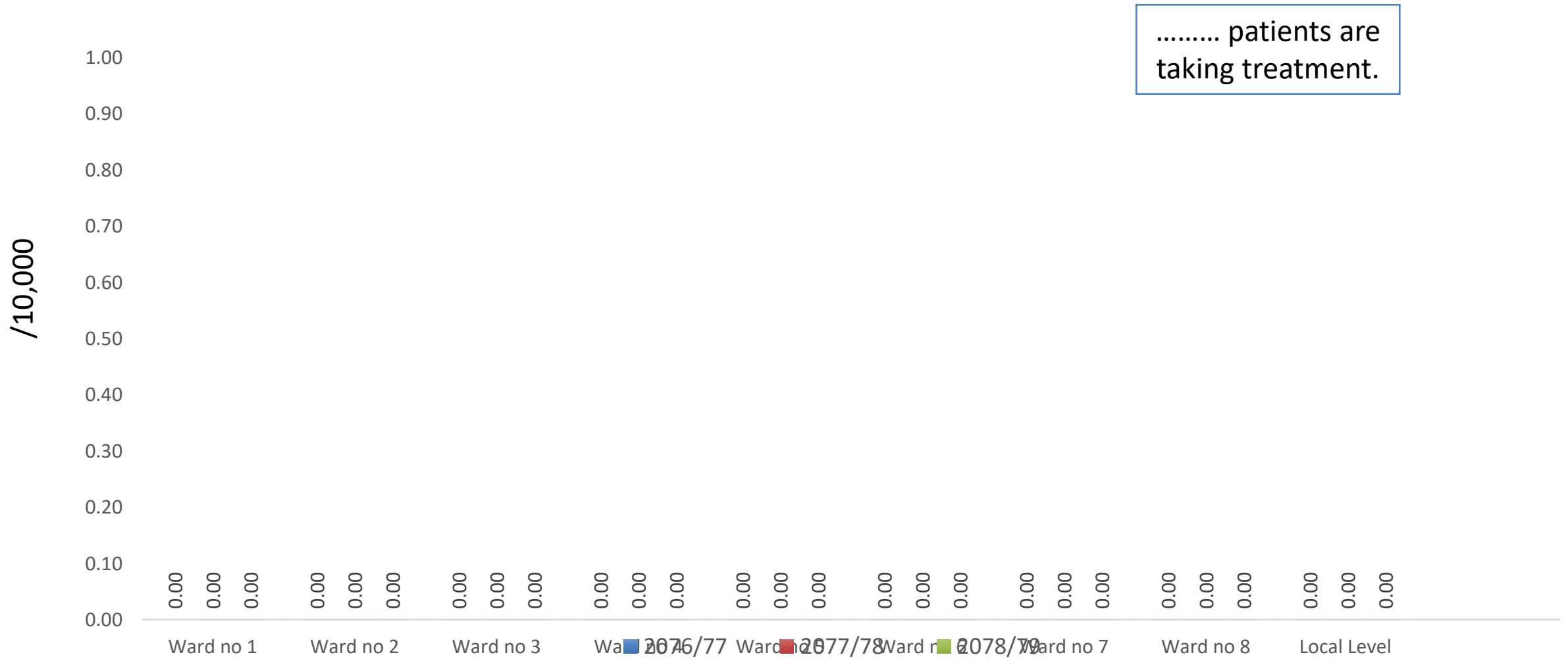
Annual Blood sample Examination in # by Wards



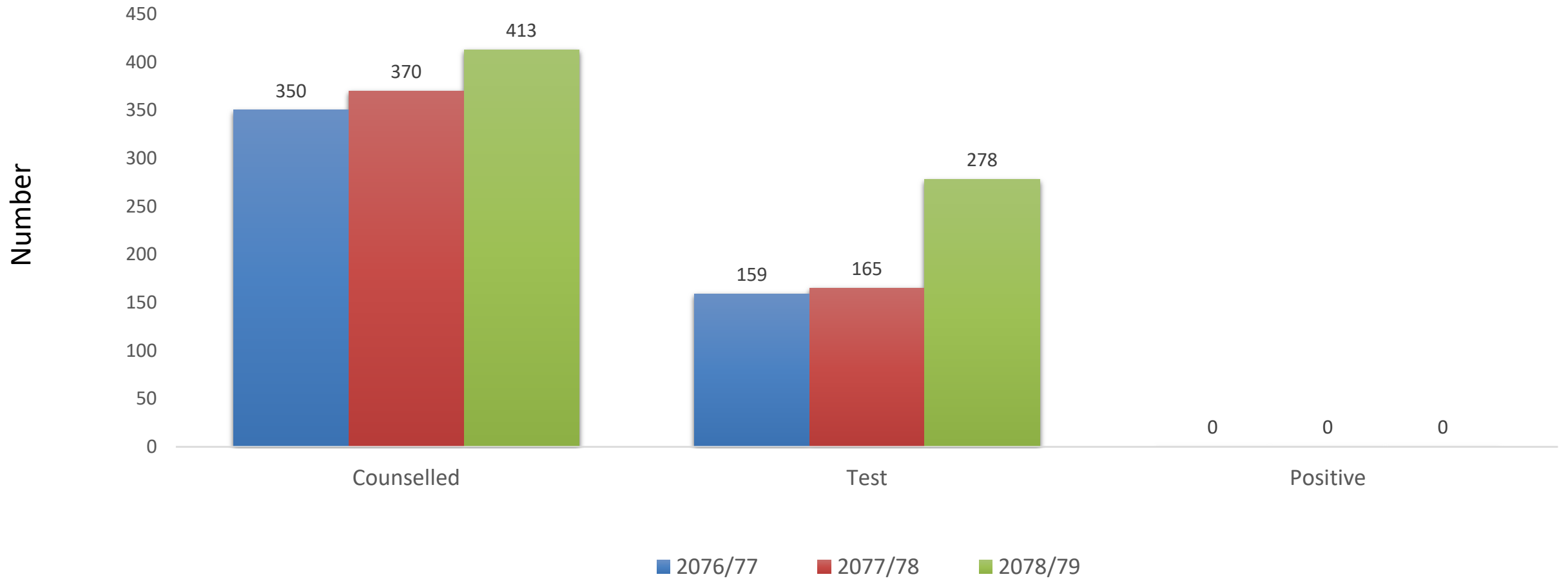
Malaria cases by Type



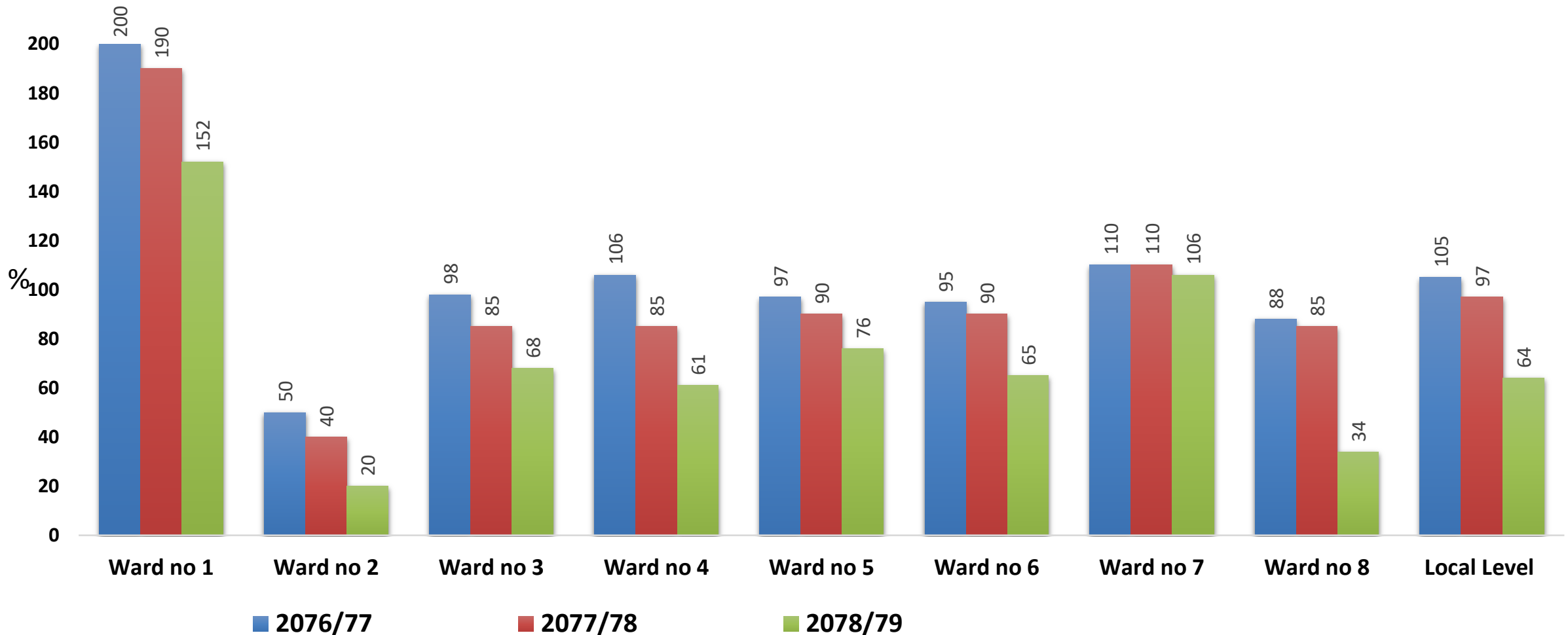
Leprosy New Case Detection Rate by ward



Achievement of PMTCT



% New OPD Visit among total Population by ward



Top ten Health Problems

Rank	Causes of Morbidity	% among total new OPD	Last year rank
1	Upper respiratory tract infection(URTI)	14.75	-
2	Headache	9.89	-
3	Gastritis (APD)	6.50	-
4	Falls/injuries/fractures	5.74	-
5	Acute Tonsilitis	4.53	-
6	Pyrexia of unknown origin (PUO)	3.98	-
7	Backache(musculo-skeletal)	3.64	-
8	Fungal infection	3.40	-
9	ARI/Lower respiratory tract infection(LRTI)	3.33	-
10	Dermatitis/Eczema	2.84	-



Outbreak response

S.N.	Disaster/outBreak	Total test PCR/Antigen	No.of positive	No.of Deaths	No.of cured
1	COVID-19	514	80	0	80
Total		514	80	0	80



पालिकाबाट भएका नविनतम प्रयास

क्र.स.	कार्यक्रम	विनियोजित रकम	उपलब्धि
१	जेष्ठ नागरिक स्वास्थ्य परिक्षण	१,७५,००० -	६१९२ जनाले सेवा पाएका
२	बारपाक सुलिकोटको चेली ,उपाध्क्षको कोसेली	४,५०,००० -	१९१ जनाले सेवा पाएका
३	जटिलताउक्त गर्भवती /सुत्केरी निशुल्क प्रेषण	३,००,००० -	४७ जनाले सेवा पाएका
४	सुत्केरी थप पोषण खर्च	१,५०,००० -	१०४ जनाले सेवा पाएका
५	महिला स्वास्थ्य स्वयं सेविका थप प्रोत्साहन	७,५६,००० -	६३ जनाले सेवा पाएका
६	स्वास्थ्यकर्मीहरुलाई DHIH 2 तालिम	१३०००० -	१९ जना स्वास्थ्यकर्मीहरु तालिम प्राप्त
७	मेडिक मोबाइल तालिम	१९५२०० -	१९ जना स्वास्थ्यकर्मीहरु र ६३ जना म.स्वा.स्वयं से.तालिम प्राप्त

प्रमुख समस्याहरू

क्षेत्र	प्रमुख समस्या	समाधानको लागि भएको प्रयास	अबको बाटो/समाधान	जिम्मेवार निकाय
स्वास्थ्य सेवा प्रवाह	गुणस्तरीय स्वास्थ्य सेवामा कमी भइएको	करार सेवावाट पदपूर्ति गरिएको	काम अनुसार तालिमको व्यवस्था गर्नुपर्ने	गा.पा. /प्रदेश
स्वास्थ्य पूर्वाधार	सेवा दिने उपयुक्त बाताबरण नभएको	सिमित भौतिक पूर्वाधारमा सञ्चालन	स्वास्थ्य संस्थाहरूको स्थायी भवन निर्माण	संघिय /प्रदेश
स्वास्थ्य सूचना	समयमानै सूचना हुन नसकेको	नेटभएको ठाँउ खोजी काम	नेटको उचित व्यवस्थापन	गा.पा.
आवश्यक औषधि	समयमानै खरिद गरि आपूर्ति नभएको	सरोकारवाल निकाय विच समन्वय	समयमानै खरिद	गा.पा. स्वास्थ्य शाखा
रेकर्ड/रिपोर्टिंग	रेकर्ड/रिपोर्टिंगमा त्रुटी	रेकर्ड/रिपोर्टिंग तालिम	सबै स्वास्थ्यकर्मीहरूलाई तालिम	गा.पा. शाखा स्वास्थ्य

कार्यक्रमको कार्ययोजना

सि.नं	समस्या (के)	कारणहरु (किन)	समाधानका उपायाहरु (के गर्ने)			कहिले	जिम्मेवारी	कै
			स्थानीय स्तर	जिल्ला स्तर	प्रदेश स्तर			
१	गुणस्तरीय सेवा	दक्ष स्वास्थ्यकर्मिको अभाव	तालिम	तालिम	तालिम	२०७९/०८०	प्रदेश	
२	प्रतिकुल भवन	भौतिक पूर्वाधार			पक्क भवन	२०७९/०८०	प्रदेश	
३	संचारमा ढिलाई	कमजोर नेट	गुणस्तरीय नेट			२०७९/०८०	गा.पा .	
४	औषधि र सामानको अभाव	समयमानै खरिद नभएको	समयमानै खरिद	समयमानै खरिद		२०७९/०८०	गा.पा. जिल्ला	
५	अधुरा कार्यक्रम	समयमानै कामको थालनी नहुनु	समयमानै कामको थालनी	समयमानै कामको थालनी	समयमानै कामको थालनी	२०७९/०८०	गा.पा. जिल्ला प्रदेश	
६	रकमको अभाव	कार्यक्रम अनुसार रकम नहुनु	कार्यक्रम अनुसार रकम		कार्यक्रम अनुसार रकम	२०७९/०८०	गा.पा. प्रदेश जिल्ला	
७	काममा ढिलाई	समन्वयको कमि	समयमानै समन्वय हुनु पर्ने	समयमानै समन्वय हुनु पर्ने	समयमानै समन्वय हुनु पर्ने	२०७९/०८०	गा.पा. प्रदेश जिल्ला	

बालपोषण भत्ताको उपयोग अभिमुखीकरण



म.स्वा.स्वयं से.आधारभूत तालिम



मातृ सुरक्षा चक्की समिक्षा (PPH)



Eye, ENT and Oral Health Training



Antigen Test (Covid)



PNC Check up



पूर्ण खोप सुनिश्चितता अभिमुखीकरण





THANK YOU !!!

